

逢甲大學學生報告 ePaper

報告題名：

Voice Messenger

在 ARM 嵌入式系統平台之實作

Implementation of Voice Messenger

on ARM Embedded System

作者：劉正強、陳衍詳、蔣雯玲、柯以諾

系級：資訊四乙

學號：D9120325、D9147530、D9147721、D9147778

開課老師：劉嘉政

課程名稱：專題研究

開課系所：資訊工程學系

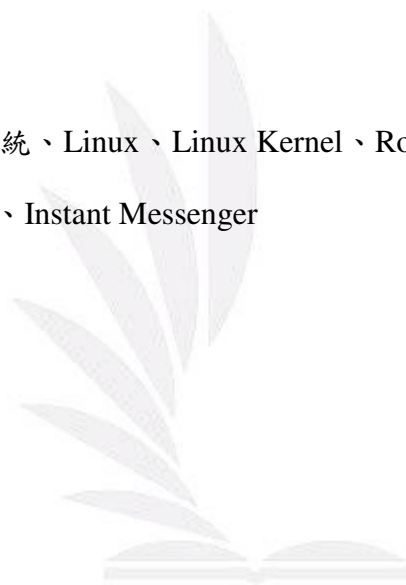
開課學年：94 學年度 第 1 學期



摘要

本專題研究在 ARM 嵌入式系統平台實作語音交談的網路通訊軟體。學習在 ARM 平台建置 Linux 及使用目標板的 I/O 裝置，並且用 Microwindows 來開發圖形使用者介面(GUI)，以及規劃 Voice Messenger 的 Client-Server 架構和 P2P 通訊協定，透過 socket 使用 TCP/UDP 來傳輸資料和聲音。最後將 Voice Messenger、Root File System 和 Linux Kernel 載到目標板的 Flash Memory，完成一個完整 WiFi 的 VoIP 系統。

關鍵詞：ARM、嵌入式系統、Linux、Linux Kernel、Root File System、Microwindows、語音通訊、Instant Messenger



致 謝

- 感謝本專題指導教授劉嘉政老師給予相當重要的方向與目標
- 感謝系上提供 ARM 實驗板給予實作
- 感謝劉嘉政老師提供 Wireless VPN Router 方便測試實作
- 感謝陳青文老師提供 Pocket Wireless Access Point 方便測試實作
- 感謝李丕耀學長給予實作 ARM 實驗板上的協助與經驗分享
- 感謝林秉毅學長給予專題與書面排版上的經驗分享
- 感謝岳庭誼同學後期提供筆記型電腦方便組員討論以及修改程式



目 錄

摘要	i
致謝	ii
目錄	I
表目錄	III
圖目錄	IV
第一章 前言	- 1 -
1.1 動機	- 1 -
1.2 目的	- 1 -
1.3 工作分配	- 1 -
第二章 Instant Messenger 探討	- 2 -
2.1 網路通訊的發展與趨勢	- 2 -
2.2 各大 Instant Messenger 比較	- 5 -
2.3 導入專題目標	- 9 -
第三章 開發環境與使用平台	- 11 -
3.1 為什麼選擇 Linux?	- 11 -
3.1.1 Linux 優點	- 11 -
3.1.2 嵌入式 Linux 定義	- 13 -
3.1.3 嵌入式 Linux 實際應用	- 14 -
3.2 開發環境	- 15 -
3.2.1 平台選擇	- 15 -
3.2.2 目標版(target board)介紹	- 16 -
3.2.3 開發方式	- 17 -
3.2.4 工具鏈(toolchain)	- 20 -
3.2.5 GUI 環境 - Microwindows & Frame buffer 介紹	- 21 -
第四章 ARM 上之 Linux 系統建置	- 25 -
4.1 系統需求	- 25 -
4.2 系統架構	- 26 -
4.2.1 啟動程序	- 27 -
4.3 Kernel	- 31 -
4.3.1 核心選擇	- 31 -
4.3.2 模組與驅動程式	- 32 -
4.4 Root File System	- 33 -
4.4.1 目錄結構與所需檔案	- 33 -
4.4.2 選擇 JFFS2 (MTD 應用)或 ramdisk	- 34 -
第五章 應用程式實作	- 36 -
5.1 需求規格與功能	- 36 -

5.2	自訂協定與運作架構	- 37 -
5.2.1	運作架構	- 37 -
5.2.2	NAT & Private IP 問題	- 40 -
5.2.3	聲音處理	- 43 -
5.3	利用 Microwindows 實作使用者介面	- 46 -
5.4	實作成果	- 49 -
第六章	從 x86 到 ARM 問題之探討	- 56 -
6.1	遭遇問題&解決方案	- 56 -
6.1.1	Touch Screen	- 56 -
6.1.2	軟鍵盤	- 58 -
6.1.3	FCU 無線網路之網頁認證	- 59 -
6.1.4	音效全雙工	- 61 -
6.2	未來研究之方向	- 62 -
6.2.1	專題未來展望	- 62 -
6.2.2	ARM 與 嵌入式系統探討	- 63 -
第七章	專題的酸甜苦辣	- 68 -
7.1	過程回顧	- 68 -
7.2	心得感想	- 69 -
7.2.1	柯以諾	- 69 -
7.2.2	陳衍詳	- 70 -
7.2.3	劉正強	- 71 -
7.2.4	蔣雯玲	- 71 -
附錄 A	目標板詳細規格	- 73 -
附錄 B	啓動程序詳細過程	- 74 -
附錄 C	Inittab 的詳細內容	- 83 -
附錄 D	目錄與檔案結構	- 86 -
附錄 E	Voice Messenger v1.0 程式碼	- 89 -
參考文獻		- 126 -

表目錄

表 1 各大 IM 比較表.....	- 6 -
表 2 嵌入式 Linux 的實際應用	- 14 -
表 3 Microwindows 的分層式架構(Layered Design)	- 22 -
表 4 Microwindows 的設備支援	- 23 -
表 5 用途與規格比較.....	- 43 -
表 6 使用的 device file 與用途.....	- 44 -
表 7 Nano-X API 程式庫種類	- 46 -
表 8 一般視窗屬性.....	- 47 -
表 9 使用到的 Event Type	- 48 -
表 10 在 NAT 機制下的測試.....	- 55 -
表 11 登入所須參數一(固定).....	- 60 -
表 12 登入所須參數二(變動).....	- 60 -
表 13 登出所須參數(固定).....	- 61 -
表 14 CISC 與 RISC 比較表.....	- 64 -

圖目錄

圖 1 智邦科技的無線網路 Skype 話機外型.....	- 9 -
圖 2 Target Board 全圖.....	- 16 -
圖 3 Memory Map	- 17 -
圖 4 開發環境示意圖.....	- 18 -
圖 5 Host System 和板子間用 JTAG、Serial、Ethernet Cable 連接.....	- 19 -
圖 6 Host System 之 minicom 畫面.....	- 20 -
圖 7 Host System 之超級端終機畫面.....	- 20 -
圖 8 Framebuffer 與一般顯示比較圖.....	- 22 -
圖 9 FLASH Memory Map.....	- 26 -
圖 10 Linux 的軟體架構.....	- 27 -
圖 11 Linux 系統與 GUI 系統架構.....	- 27 -
圖 12 開機流程.....	- 28 -
圖 13 運作流程步驟 1.....	- 38 -
圖 14 運作流程步驟 2~5	- 39 -
圖 15 運作流程步驟 6~7	- 39 -
圖 16 NAT 機制運作.....	- 40 -
圖 17 Private IP 的問題.....	- 41 -
圖 18 小技巧步驟 1.....	- 42 -
圖 19 小技巧步驟 2.....	- 42 -
圖 20 小技巧步驟 3.....	- 42 -
圖 21 語音交談流程圖.....	- 45 -
圖 22 介面按鍵按下.....	- 47 -
圖 23 介面按鍵彈起.....	- 47 -
圖 24 Client 端程式架構.....	- 49 -
圖 25 Server 端程式架構.....	- 49 -
圖 26 登入介面.....	- 50 -
圖 27 左為名單介面 右為各項告知訊息框.....	- 51 -
圖 28 板子上運作情形-開機畫面.....	- 52 -
圖 29 板子上運作情形-登入畫面.....	- 52 -
圖 30 板子上運作情形-線上名單.....	- 53 -
圖 31 板子上運作情形-新增好友名單.....	- 53 -
圖 32 板子上運作情形-被邀請.....	- 54 -
圖 33 板子上運作情形-線上交談中.....	- 54 -
圖 34 板子上運作情形-留言.....	- 55 -
圖 35 使用 ADS driver 測試結果.....	- 57 -
圖 36 使用 ADS7846 driver 測試結果.....	- 57 -

圖 37 ADS7846 的 ts_event	- 58 -
圖 38 左：原本大小 右：軟鍵盤放大一倍.....	- 59 -
圖 39 skype USB 話機	- 62 -

● 前言

在詳述專題內容之前，先了解作此專題的動機、目的與每個組員分配到的工作，對整個專題的架構有個初步的認識。

1.1 動機

其實一開始的動機主要是以嵌入式 Linux 為主，想了解一個作業系統的運作和嵌入式系統，因為嵌入式系統目前算很熱門的話題，無論是任何電子產品都要求小還要更小，在未來也是一種趨勢，但需要有一個應用來實作，所以透過老師的指引，讓我們對於利用網路傳遞聲音很感興趣，因此才定出 Voice Messenger 這個主題。

1.2 目的

實作此專題的主要目的在於深入了解 Linux 作業系統運作與嵌入式系統的應用，學習一個完整系統架構與運作方式，從實作 Voice Messenger 中得到網路傳遞聲音的觀念與應用，而利用 microwindows 實作圖形化使用者介面學習如何設計介面更貼近使用者的心。

1.3 工作分配

- 系統整合與移植、書面報告撰寫—柯以諾
- 系統建置、書面報告撰寫—陳衍詳
- 實作 Voice Messenger 主要架構、書面報告撰寫—劉正強
- 使用者介面設計、書面報告撰寫—蔣雯玲

● Instant Messenger 探討

本章將經由對 Instant Messenger (IM)的探討，實際作為專題的參考對象。首先將介紹 IM 的發展與走向，讓讀者瞭解 IM 對網路通訊與使用者的影響。然後針對支援語音交談的 IM 與 VoIP (Voice over Internet Protocol)技術的應用多加介紹，比較各個知名 IM 的語音功能，並說明網路語音交談對傳統通訊業者所帶來的衝擊。

2.1 網路通訊的發展與趨勢

一、網路通訊的發展

自從 90 年代 Internet 開始流行，短短十年來，人與人之間的通訊方式，出現了新的形態，以往必須透過傳統郵件和電話才能通訊的時代，逐漸轉變成透過 Internet 來實現。同時，網路的虛擬社會和以文字為基礎的交流，改變了許多人的溝通習慣，對於社交與人際關係造成不小的影響，特別是十幾二十歲的年輕世代。

無論是即時或非即時通訊，對單人或多人，透過 Internet 來與他人溝通，已成為現代人習以為常的方式。在非即時通訊方面，E-mail、BBS、NEWS 始終是最常見的幾種型式；然而即時通訊(Instant Messaging)的發展，則對多方面產生更大的衝擊。

二、IM 的發展

早期在 Unix 環境下的 talk，可說是最早的即時通訊軟體之一，使用者在終端機上互相連線，然後即時地使用文字交談，是當時工程師們的最愛。隨著 Internet 與 GUI 作業系統的蓬勃發展，即時通訊也出現了更新的形態，例如以 web 為基礎的聊天室(使用 CGI 等的互動技術)，以及至今仍然相當流行的

IRC(Internet Relay Chat)，與 talk 不同的是，這是以多人交談為主的聊天室形態。1996 年 11 月，ICQ 的誕生成為往後即時通訊軟體 IM 的基本雛形。目前主流的 IM 有：MSN Messenger、Yahoo! Messenger、QQ 等等，以語音通訊為主要走向的有 Skype，以及最近新推出的 Google Talk。

三、IM 的特色

IM 具備私有性與個人化的特性，使用者擁有個人帳號和個人資訊，可以將好友加入清單，並且即時顯示好友的上線狀態，經由點選好友名單選擇通訊的對象。更多附屬功能，例如表情圖案、個人圖片、交換檔案、連線遊戲等等，而對即時語音、影音交談的支援，更是擴展 IM 的應用。即時通訊、多功能性與親善便利的使用者介面，吸引了廣大的網路使用族群，甚至已經融入生活之中，使 IM 成為新世代的通訊工具。

四、IM 的走向

近年來的 IM，開始具備了語音交談的功能，例如 MSN Messenger、Yahoo! Messenger、QQ 等。另外也有本身就是以語音交談為發展目標，但也擁有類似一般 IM 的介面和功能，例如 Skype 和最近新推出 Google Talk，其實也算 IM 的一類。IM 業者同時提供許多週邊服務與社群組織來吸引更多使用者參與。

最近一兩年，市面上推出了支援 IM 的手機機種，IM 與電信業者的合作，讓人們在手機上也可以使用 IM 與使用電腦的朋友傳送訊息，更是加強了 IM 的魅力。雖然 IM 的主要功能仍是免費使用，不過可以發現 IM 的多樣性背後潛藏著無限商機，而業者也不排除針對特定服務收取費用。

五、取代傳統

拜網路發達所賜，這些新形態的通訊方式，提供人們更多新的選擇，大幅降低時間、空間和成本上的限制，同時也對傳統通訊業者造成極大的衝擊。例如 E-mail 的快速與極低成本，逐漸取代傳統郵件的地位；VoIP 技術的發展，IM 的語音交談和網路電話，甚至線上影音會議，皆可透過網路傳輸，因而省下大筆的電信費用，對於經常與外國公司聯繫的企業用戶有很大的益處。網路通訊的蓬勃發展，趨使電信業者紛紛加入與網路業者合作的行列，使得 PC-to-Phone 之間也可以互相通訊，未來網路通訊與電信通訊間的界線，將越來越模糊。

透過網路傳輸即時語音和影音，技術上有許多問題值得探討，例如音質、畫質、編碼與壓縮、效率、網路延遲與不確定性、安全性、成本等等。下節將介紹與探討主流 IM 的語音功能，並以此作為我們專題的參考對象。

2.2 各大 Instant Messenger 比較

支援 VoIP 的 IM，隨著 IM 支援 VoIP 的技術，使網路電話越來越流行。網路電話不使用傳統電話線，取而代之的是利用網路來傳遞聲音，在大部分的情況之下，我們只要將電話插在由網路電話公司提供具有網路能力的裝置上，再按下對方的電話號碼，便可以進行通話；但現在我們最常使用的是 softphone，電腦就成為使用的電話，只要用一個可通話的裝置如麥克風，接上電腦 USB 的 port，就可以透過網路來通訊。

- 透過 VoIP 主要的特點：

1. **省錢**—使用網路電話最大的好處莫過於便宜、省錢，例如：只要有網路的地方就可以進行通訊，如果要打遠洋電話，價錢遠比傳統電話價錢還來的便宜。
2. **不受地區限制**—因為網路電話是透過封包傳輸，不用受到地區的限制，而且可以取得想要的區域號碼。
3. **與傳統電話溝通**—VoIP 服務提供了由網路和 PSTN(Public Switched Telephone Network)之間的開道，網路電話便可以和傳統電話做通話的動作。

IM 不僅能傳遞文字、圖片、檔案，甚至影音串流，如線上會議、線上社群、搜尋、買賣等等，功能可以說是越來越強大；因而網路電話盛行原因也是因為 IM 的支援，許多的 IM 軟體現在都已經慢慢的提供了網路電話的功能，只要安裝相同軟體，透過 PC-to-PC 就可以進行網路電話的通訊了。支援 VoIP 的 IM 比較著名的有 MSN、Yahoo Messenger with voice、ICQ、Skype、及 GoogleTalk 等，下頁表 1 將比較各 IM 的異同。

表 1 各大 IM 比較表

	MSN Messenger	Yahoo Messenger	ICQ	Skype	Google Talk
平台支援	Windows98 以上	Windows98 以上	Windows98 以上	Linux、 Windows2000 以上、Pocket PCs、Mac	Windows 2000 以上
網路電話功能	有	有	有	有	有
資料加密	無	無	無	有	無
Video chat	有	有	有	無	無
Voicemail	無	有	無	有(需付費)	無
會議電話	無	有	無	有(最高五人)	無
傳統電話互通	無	有(需付費)	有(需付費)	有(需付費)	無
照片分享	有	有	無	無	無
線上遊戲	有	有	有	無	無
Web Search	有	有	無	無	無
Blogs	有	有	無	無	無
Phone Numbers	無	無	無	有(需付費)	無
E-Mail	有	有	無	無	有
介面廣告	有	有	有	無	無
客製化背景	有	有	有	無	無
客製化鈴聲	無	有	無	有	無
月曆	有	有	無	無	無
多國語言支援	有	有	有	有	無

Yahoo 即時通 7.0 增加網路電話的功能，可以發現的是自從 Skype 成功的發展語音功能之後，越來越被重視的趨勢，因為各家 IM 漸漸加強語音傳輸的功能，Skype 也加入了傳統 IM text messaging 的功能，除了語音功能外也積極增加其他額外的功能。

從網路電話的功能來看，主要可以分成兩個方向，一個是從文字即時通訊功能導向，一個是從語音通訊功能導向，除了 Skype 以語音功能導向為主之外，其他都是以文字通訊為導向。可以發現 Skype 支援的平台最多，在聲音的傳輸過程中，具有資料加密的功能，對於隱私和安全性具有重大的幫助，SkyOut 的功能，更讓傳統的電話與網路電話可以結合，吸引了不少的使用者；另外，MSN 和 Yahoo Messenger 原本是主要對打的兩大通訊軟體，性質相似，可以發現許多功能極為相似，在日前宣布日後將能互相通訊，讓兩邊的 IM 使用者相互通訊；而 ICQ 則是最早的通訊軟體，與其他 IM 亦相似，但是功能並不如 MSN 和 Yahoo Messenger 多，因此使用者並不如前兩者來的多，Google Talk 則是由 Google 所開發，目前只支援英文版本，也只允許擁有 Google 的 GMail 使用者才可使用。

值得一提的是 IM 所提供的介面，都是容易安裝、容易使用，讓使用者能夠容易的上手，即 Yahoo 最新加入的 Yahoo360，就如 MSN space 一樣，加強了網路社群的功能，再加上 Yahoo 最新的 Messenger 7.0 是針對網路電話有所支援，加強了語音通訊的品質，更加顯示網路電話在未來的趨勢。

從 IM 所衍生出的 VoIP 技術，網路電話對於未來在通訊上的一大改變，在短期還並不會對於傳統電話有太大影響，不過，值得注意的是，網路電話將從純粹軟體上的在 PC-to-PC，因為頻寬的大幅提升，發展出 PC-to-Phone、Phone-to-PC 也就是由傳統 IP-to-IP、IP-to-PSTN、PSTN-to-IP、PSTN-to-PSTN 等不同的形式，傳統 PSTN 為傳輸媒介的獨占時代也將被打破。

對於我們專題有相關的是網路電話未來的趨勢與要求，主要有幾個重要的議題可以探討：

(1) **QoS(Quality of Service)**

和傳統 PSTN 相比較之下，網路電話必須達到的是服務的品質，因為網路封包傳輸所造成語音傳遞的延遲以及封包的遺失率，究竟要取在哪個可接受的成本下，達到符合效率的品質，將是個重要的議題。

(2) **High Available (H.A.)**

比較於發展已久傳統 PSTN 的成熟度、穩定度、可用性、可管理性、甚至可擴充性等，是網路電話必須去加強的，而透過技術上如負載平衡、路由備份來達到所要求，高可用性是必須達到的目標。

(3) **開放性及相容性**

各家 IM 所開發制定的協定都不盡相同，雖然目前 RFC 的 H.323、SIP、MGCP 三種協定可供參考，但是在開發上如何在開放式的架構之下達到互通與相容，而開發上產品的相容性及網路電話與傳統電話互通的困難度，也是必須解決的事項。

(4) **可管理性與安全性問題**

隨著資訊安全的重視，在管理與安全性上，因為開放式的架構使得網路電話未來開發上的勢必會遇到的障礙。

(5) **多媒體應用**

與傳統電話相比，網路電話除了價格外，最重要的應該是在於多媒體的應用之上，結合多媒體服務如電子商務、多媒體視訊會議等等，將是 VoIP 未來大為蓬勃發展的主要原因。

2.3 導入專題目標

前幾節討論的 Instant Messenger 幾乎都是以 PC 上的輔助軟體為主，大大節省了電話費，但難道沒有一個產品可以成為電話的替代品呢？一般沒有個人電腦或 NoteBook 的民眾都用不到 IM，所以消費市場不夠大，而最近智邦科技將研發出把 Skype 的技術內建到單獨的產品內，也就是嵌入式系統的觀念，讓全球的 Skype 用戶以及尚未使用過 Skype 的家庭與企業用戶，能夠不必開電腦，即可利用 Skype 點對點與網路電話的功能，撥通任何一個電話號碼，擁有免費或便宜的長途與國際電話。有了無線網路，就可把 Instant Messenger 帶入嵌入式系統的世界，本專題的主旨就是由此發展出來的。



圖 1 智邦科技的無線網路 Skype 話機外型

軟體方面由於嵌入式系統的可攜帶性，加上文字傳遞攜帶上不好使用，而考慮安全性上影像不太適合攜帶，所以專題的 Voice Messenger 主要以傳遞聲音為主。在 Instant Messenger 中以語音通訊為主要走向的 Skype 改變第一代 P2P (Peer-to-Peer) 的架構，加入內建超節點 (SuperNode；SN) 功能，使對外頻寬高的用戶提升為 SN，讓用戶透過 SN 有效提升 Skype 的語音傳送效能。這樣的設計對於 Skype 用戶而言相當的方便，但是對於具有較大頻寬的企業用戶來說，卻

Voice Messenger 在 ARM 嵌入式系統平台之實作

容易因為 SN 佔用網路頻寬，影響到公司日常業務。而語音傳送部份本專題是用 8kHz 的取樣頻率藉由 P2P 方式建立 UDP 連線，以 Client-Server 架構利用 server 來檢查線上使用者名單，並未用到任何市面上的 VoIP 協定。

● 開發環境與使用平台

由於網路與多媒體的進步，加上嵌入式產品的推陳出新，產品的品質成為考量的標準導致開發系統的選擇。在本章當中將介紹關於嵌入式 Linux 的介紹及業界實際應用，也談到開發時所採用的嵌入式 Linux，使用的系統以 Linux 來當作開發平台，並對開發嵌入式系統在環境及工具上作基本介紹。

為什麼選擇 Linux?

3.1.1 Linux 優點

近年來由於 e 化的來臨，生活中各種電子產品如行動電話、MP3 Player 以及醫療設備等等，都與嵌入式作業系統的領域相關，然而嵌入式系統雖然是針對「特定用途」，不過由於現在的產品功能趨於複雜化，例如行動電話兼具 PDA 的功能，因此，需要 OS 來作資源管理和協調，而使用者介面，讓我們在使用上更具人性化。讓開發者願意從傳統嵌入式作業系統轉變成使用 Linux 來開發嵌入式系統，除了廠商的支援，最主要是因為 Linux 包含許多優秀能力，如下：

(1) 程式碼的品質與可靠度(Quality & Reliability)

品質與可靠度對於程式碼是主觀性的考量，其實對於優秀的程式碼無法做出最精確的定義，不過一般設計者有以下的看法。

● 品質：

(a) 模組與結構

不同功能放在不同的模組，例如檔案的配置，而每個模組複雜的功

能會被分成適當的獨立函式。

(b) 容易修改

了解程式碼內部的人應該能輕易進行修改。

(c) 可擴充

可輕易加入新的功能。

(d) 可設定

可以選擇設定程式碼的那些功能應該出現在應用中。

● **可靠度：**

(a) 可預測

執行時程式必須按照所定義的方式進行，不應該背離定義。

(b) 從錯誤中復原能力

程式發生錯誤應該有相對應的程式或機制能採取一些補救措施，從問題中恢復，而且必須是有適當權限，如系統管理者。

(c) 長期執行能力

必須有長期執行並且有保護自己的能力。

Linux kernel 和系統大部分計畫的程式碼都符合上面對於品質和可靠度的描述，由於開放原始碼的開發模型，開發後可以有效率改善問題、修正問題，找出問題速度有多快，解決速度就有多快，加上程式運行多年也很少出問題，很少有作業系統可以達到這種品質和水準。

(2) **成本(Cost)**

傳統的嵌入式系統的建立，有三種軟體元件成本：基本開發套件、額外工具、執行時的權利金；利用 Linux 來開發嵌入式系統，如開發工具、OS 元件(kernel)根據自由軟體和開放原始碼的理念，可以自由取得甚至

免費，所以使用 Linux 來開發是一項重要的考量因素。

(3) **程式碼的可用性(Usability)**

任何人都可以隨意的取用 Linux 原始碼和所有工具，但是也必須遵守 GPL 的規範。

(4) **硬體支援(Hardware Support)**

Linux 支援各種不同類型的硬體平台與裝置，也因為是由高階語言所撰寫而成，所以對於系統有很高的移植性(portable)，如 ARM、PowerPC、Motorola 的機器都有移植的例子。

(5) **通訊協定與軟體標準**

由於網路的發達，各種網路協定和軟體標準，Linux 都有支援，例如結合既有的 Windows 網路，透過 Samba 來服務各個客戶端。還有許多在 UNIX 上執行的商業應用程式，都會移植到 Linux 上，所以這與一般傳統嵌入式作業系統受限制有所差別。

(6) **可用工具(Utility)**

許多的工具程式在網路上可以供人下載使用，例如 GNU 的 Free Software。

(7) **社群支援**

受到社群支援可能是 Linux 最大的優點，這就是自由軟體和開放原始碼的精神所在，例如網路郵件論壇，當需要某種應用程式或遇到某些問題的時候，有可能其他人在這之前也遇過類似的狀況，很容易就可以找到解決方法。

3.1.2 嵌入式 Linux 定義

Linux、Embedded Linux 和 Real-Time Linux 等術語用法常有不同，究竟何謂嵌入式 Linux？一般常常會誤解其真正意義。實際上，並沒有發行過嵌入式版本的核心，嵌入式 Linux 只是代表它是一個基於 Linux 核心的作業系統，並不表示使用

了任何特定的函式庫或工具。一個嵌入式 Linux 可能包括開發架構、原始碼瀏覽器(source browser)、交叉編譯器(cross compiler)、除錯器(debugger)、bootloader、或是專案管理軟體(project manager)，以及修改過的應用程式，通常會利用開發平台(Host System)和目標板(Target Board)的方式來開發，所發展的開發架構就稱為開發發行套件(Development Distribution)。

3.1.3 嵌入式 Linux 實際應用

嵌入式 Linux 的實際例子，許多嵌入式作業系統以漸漸採用嵌入式 Linux，類型主要可以分成大型、中型、小型，參考表 2。

表 2 嵌入式 Linux 的實際應用

名稱	類型	規模	時限	網路能力	使用者互動
加速器控制	工業控制程序	中型	嚴格	有	低
電腦輔助訓練系統	航空	大型	嚴格	無	高
Ericsson "blip"	網路	小型	寬鬆	有	非常低
SCADA 協定轉換器	工業控制程序	中型	嚴格	無	非常低
Sharp Zaurus	消費性電子產品	中型	寬鬆	有	非常高
Linux 伺服器	網路	中型	寬鬆	有	高

開發環境

3.2.1 平台選擇

一般開發平台可以分成如 Linux 工作站、Unix 工作站、Windows 工作站。大部分開發嵌入式 Linux 的開發平台(Host)都是以 Linux 最常見，但是相較於一般常用的 Windows 平台，許多指令需要花些心思去熟悉，最好的方式是成為主要的平台，由於在開發嵌入式系統所用的 Cross Compiling，也是應用在 Linux 上，所以，本專題的使用平台便是 Red-Hat Linux。

此外，Unix 的工作平台，也可以用來當成開發平台，如 Solaris，適用於電信開發方案，Linux 與 Unix 很類似，對於 Linux 可以適用的通常也適用於 Unix，例如開發工具鏈、GNU 的工具等。

Windows 是一般人的工作平台，使用 Windows 為主要平台的人來開發嵌入式系統，主要遇到的問題是 toolchain 的使用，藉由模擬的軟體，像是 VMware 或 Cygwin 等軟體，可以模擬 Linux 的作業平台，雖然工作平台是 Windows，仍然可以在虛擬環境中執行 Linux，在實驗時也成為我們主要的工具之一，也可同時測在使用 NAT 網路環境的使用者在連線時所遇到的問題，另外的問題是我們在實驗時主要是在筆記型電腦上，並不支援 RS-232 的序列埠，但是可以利用 USB serial dongle(USB 序列轉換器)來解決這個問題。

3.2.2 目標版(target board)介紹

本專題所使用的目標板是 HyBus 的 X-Hyper255B-TKUIII，處理器是使用 ARM 架構的 Intel PXA255。此目標板整合了許多週邊設備，功能相當齊全，讓我們有很完整的實驗平台。在這次專題使用到的裝置如下：

- Processor Intel PXA255 (400MHz)
- Flash Memory (32Mbyte)
- SDRAM (64Mbyte)
- TFT LCD 6.4'' (640*480)
- Touch Screen
- Audio
- Ethernet / PCMCIA slot (for wireless network)

(實驗板的詳細規格列於附錄 A)




圖 2 Target Board 全圖

我們會將 Bootloader、Linux Kernel、Root File System 放置在 Flash Memory 中的特定位址，讓系統能順利啟動，有關 Memory Map 請見圖 3。GUI 將顯示在目標板的 TFT LCD 上，使用者可經由附在 LCD 上的 Touch Screen，選擇、使用系統的功能。在 Audio 方面，交由晶片的 ADC 與 DAC 轉換聲音的格式，經由 Speaker(喇叭)和 Mic(麥克風)兩個插孔，與外接設備進行聲音的輸出、輸入。網路連線則採用有線網路和無線網路兩種方式，使用者可以自行選擇。有線網路使用內建於目標板的 Ethernet 晶片和 port；無線網路必須另外準備 PCMCIA 無線網路卡，並插在目標板的 PCMCIA slot 來使用。

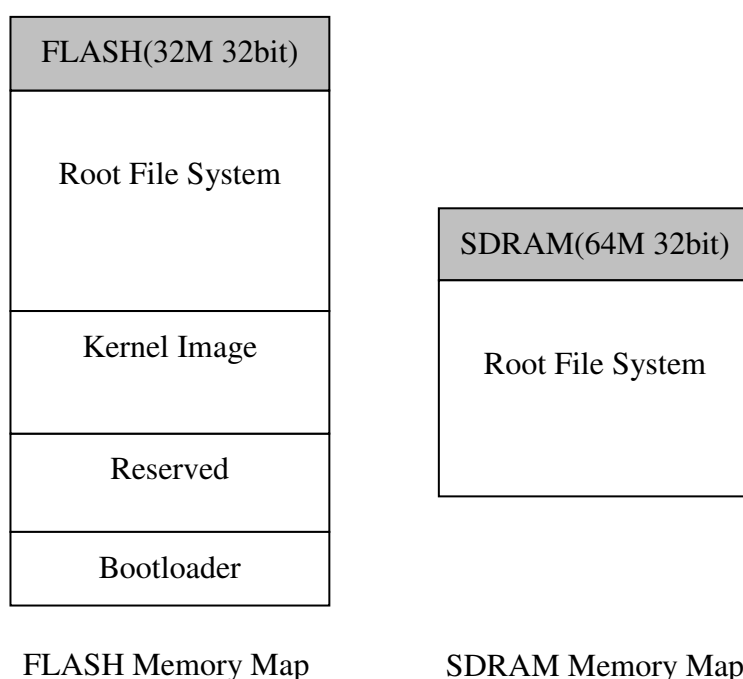


圖 3 Memory Map

3.2.3 開發方式

由於嵌入式系統的系統資源不如一般 PC 強大，所以通常選擇 PC 作為開發平台 (Host System)，當程式碼開發完成，便透過 cross compiler 產生目標平台可以執行的程式，最後下載至目標板(Target Board)進行測試。Host System 和 Target Board 之間的傳輸方式，常見的有 JTAG、Serial、Ethernet(須跳線)。

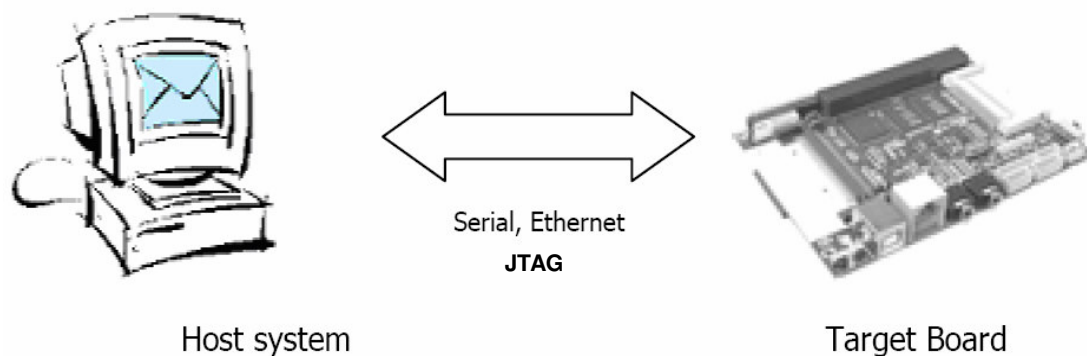


圖 4 開發環境示意圖

- 工具程式和用途將決定使用的傳輸方式：
 - 一、 HyBus 提供的 JFlash-XHYPER255 工具程式，透過 JTAG 將 Bootloader 燒錄在 Flash Memory 的位址 0x0。
 - 二、 HyBus 提供的 Bootloader 支援經由 Serial 操縱終端機，在開機 3 秒內按任意鍵，便可進入該終端機。並且提供數個指令，其中的 bootp 指令和 tftp 指令可透過 Ethernet 從 Host System 的 tftp server 下載 Bootloader、Kernel、Root File System 等檔案，使用 Ethernet 的優點是比 Serial 快上許多，大幅減少等待時間。tftp 指令下載的檔案會暫存在 SDRAM 裡，使用 flash 指令可將檔案依其用途儲存到 Flash Memory 的特定位址。




圖 5 Host System 和板子間用 JTAG、Serial、Ethernet Cable 連接

三、 Host System 透過 Serial 來操縱 Target Board 的終端機是很重要的開發方式之一。Target Board 的 bootloader 或 Linux 的命令列終端機將只透過 Serial 來輸入、輸出，開發者利用這個特點，便可以在 Host System 操縱和觀察 Target Board 的系統狀況，或測試程式的正確性；LCD 只顯示與應用相關的畫面，不應出現多餘的訊息。

- Host System 常見的終端機連線軟體：
 - ◆ Linux 的「minicom」，如圖 6。
 - ◆ Windows 的「超級終端機」，如圖 7。

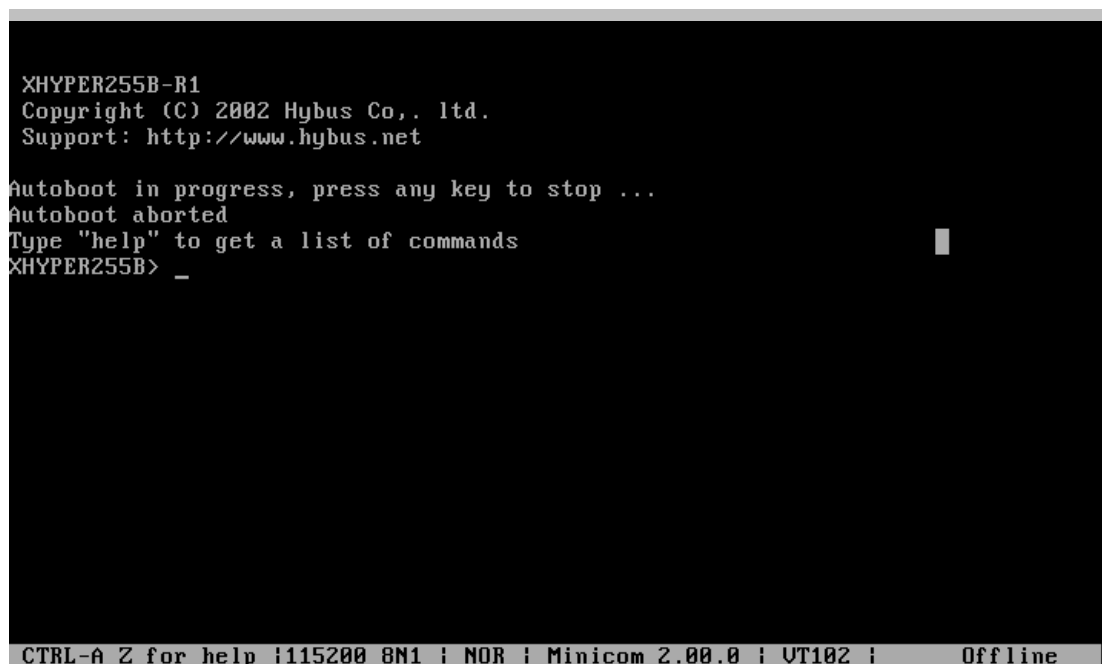


圖 6 Host System 之 minicom 畫面

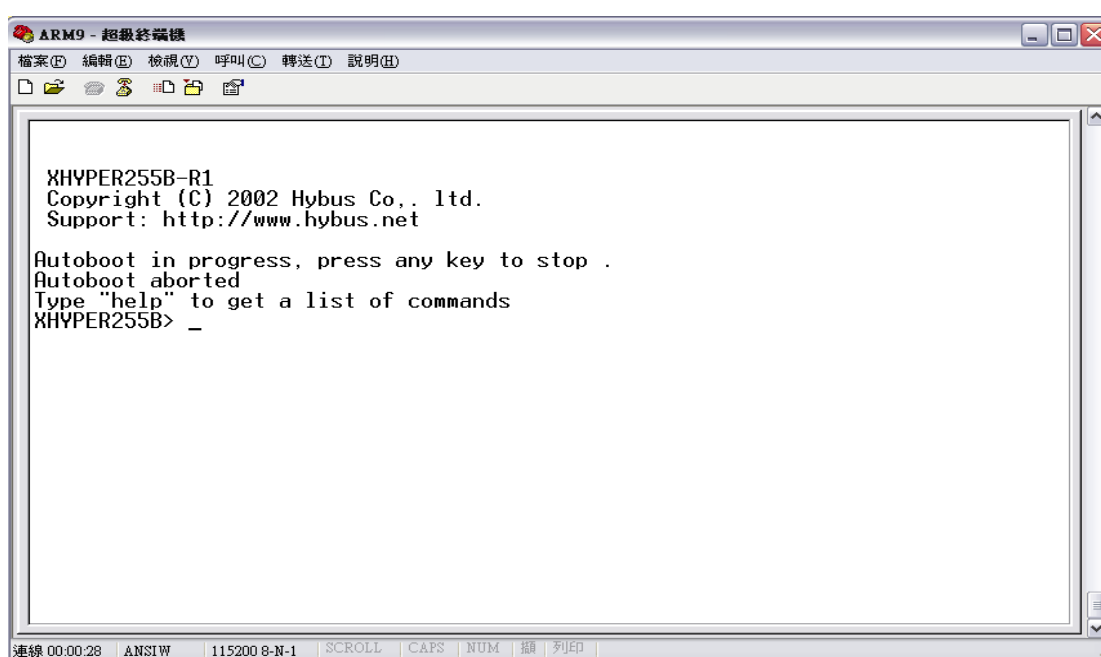


圖 7 Host System 之超級端終機畫面

3.2.4 工具鏈(toolchain)

通常 Host System 和 Target Board 的平台並不相同，因此在 Host System 開發的程式，必須經由 cross compiler 編譯出 Target Board 可執行的程式。Toolchain 指的

就是一連串的开发工具集合，包括 compiler、linker、library 等等。由於 X-Hyper255B-TKUIII 使用的處理器 PXA255 是屬於 ARM 架構，因此必須使用 arm cross compiler 來編譯目標板的程式。專題實作中我們使用 HyBus 提供的 Toolchain 來開發 bootloader、Linux kernel 及應用程式，使用了以下的 GNU Tools：

- GNU gcc
- GNU binutil
- GNU C Library
- GNU C header

使用方式和一般 PC 幾乎相同，指令字首則多了 arm-linux-，例如 arm-linux-gcc、arm-linux-strip。並且使用 toolchain 下的 library 和 header。

3.2.5 GUI環境 - Microwindows & Frame buffer介紹

一、Framebuffer

Framebuffer device 是圖形化獨立硬體的一種抽象概念，允許應用軟體透過 well-defined interface 存取圖形化硬體，以至於軟體不需要知道任何事情關於 low-level 的 interface stuff，且在不依靠 system-specific libraries 的平台上顯示圖形，例如 svgalib 或 X Window 系統沉重的 overhead。而 Framebuffer 是 VESA(Video Electronic Standards Association)的一項圖形介面標準，Linux kernel 在 2.12 之後就支援 VESA framebuffer，且目前多數顯示卡都相容於 VESA framebuffer 規格。

現今幾個 Linux 程式，例如 Mplayer 播放軟體和像 SDL 或 GTK 這樣的資料庫能立即使用 Framebuffer 避免 XFree86 系統的 overhead，這在嵌入式系統裡更是受歡迎。使用到 Framebuffer 的主要原因是 Linux 支援，加上

Framebuffer 在所有平台上都可以顯示，減少移植上的困擾；以 Microwindows 為例，Framebuffer 與一般顯示比較如圖 8(註：MW 為 Microwindows)。

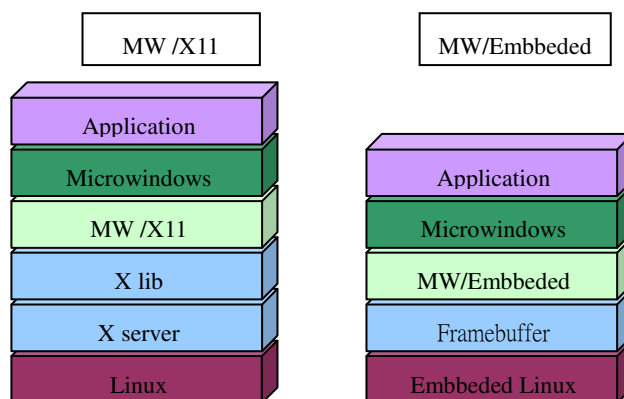


圖 8 Framebuffer 與一般顯示比較圖

二、Microwindows

Microwindows 是美國 Century Software 公司的 open source 專案，設計用於攜帶小型顯示單元的微型設備。能與微軟視窗、UNIX 作業系統上的 X server 相容的圖形介面的視窗系統，且需要的記憶體比較少。Microwindows 體系是基於典型 Client-Server 結構體系的 GUI 系統，並且具有分層設計，Microwindows 是採用三層式架構設計，如表 3，分層清楚讓每一層各司其職。

表 3 Microwindows 的分層式架構(Layered Design)

Lowest Level	螢幕、mouse/touchpad、keyboard 與其它硬體的 driver。
Mid Level	可移植(portable)與 device-independent 的繪圖引擎(graphics engine)提供對線的繪製、區域的填充、多邊形、裁剪以及顏色模型的支援，並進行視窗管理。
Upper Level	提供給 programmer 的 API，我們的程式只能呼叫 Microwindows 的 API 來繪圖，相容於 X Window 和 Windows CE (Win32 子集) 的 API。

Microwindows 的優點為—在 PC 上支援 X，易於測試發展、針對 Embedded System 支援 Framebuffer、系統小、API 簡單易學、支援 TrueType fonts 字型處理和 ARM/MIPS/ELKS (註:ELKS 為 16-bit 的 Linux kernel)等等，其中「API 簡單易學」和「針對 Embedded System 支援 framebuffer」是本專題使用 Microwindows 的最主要原因。

而 Microwindows 支援兩種 API — Microwindows API 和 Nano-X API：Microwindows API 分別與 Microsoft Win32、WinCE GDI 相容，因此使用 Microwindows API 的視窗系統為 message-based 的架構，就是 message-passing system 的視窗系統；Nano-X API 可以比喻為小型的 X server 系統，Nano-X API 是依據 Xlib API 來設計，因此可以很直覺的了解到利用 Nano-X API 所設計的視窗系統為 client-server 架構。

既然是使用 Microwindows，當然會有相關的驅動程式來啟動各相關 I/O，Microwindows 的驅動程式對於 Linux Driver 的設備支援如表 4。

表 4 Microwindows 的設備支援

螢幕	支援 FrameBuffer，在 16 位元的 Embedded Linux Kernel(ELKS)亦可運作。
滑鼠	支援 GPM 和 Serial Mouse。
鍵盤	支援 tty keyboard 讀取。

有了驅動程式以後，我們需要 Microwindows 的核心圖形功能，其內嵌在與 device-independent 的繪圖引擎，並成為螢幕、滑鼠和鍵盤與硬體聯繫的橋樑，使用者應用程式不用直接呼叫核心繪圖引擎程式，而是透過 programmer 的 API。核心繪圖引擎的程式因為許多因素和應用 API 分離，使核心程序在

Client-Server 架構的伺服器環境裡。而核心程式使用 internal text font 和 bitmap 的方式，是為了速度而設計，並且可以不與標準 API 架構裡使用的一樣。另外核心程序是透過指標，能同時使用更多的複雜函數。

● ARM 上之 Linux 系統建置

學習建置一個 Linux 系統，對我們而言也是重要的學習與工作，在嵌入式系統必須盡可能的量身訂做，以符合需求並且去除掉不必要的元件，因此有必要自行編譯 Linux kernel 和製作 Root File System，挑選適當的系統程式、應用程式，編輯撰寫系統相關的組態設定和 script。在這些工作之中，也必須對 Linux 啟動程序有所瞭解。

4.1 系統需求

系統需求方面，主要有兩方面需要考慮：

(1) 核心

我們欲建置最小需求之 Linux，基於只需要用到聲音和網路的部份，所以在編譯核心的時候盡量將不必要的選項拿掉，但是必須特別注意的是，使用 Microwindows 來實做使用者介面時，必須將 frame buffer 的選項編進核心當中，另外，如果跟檔案系統需要用到 MTD 技術，如 jffs2 的檔案系統格式，必須將 MTD 選項編進核心當中。

(2) Root File System

此方面有兩種考量：ramdisk，jffs2 的檔案系統格式，而函式庫的選擇是利用 GNU Glibc 的函式庫中，挑出我們需要的函式庫，值得注意的是，我們編譯的方式是使用 shared library 的方式，比起一般靜態編譯，可以更有效的使用記憶體，另外，透過 busybox 的基本系統工具來取代原本的工具，也可以節省 sdram 的使用。

4.2 系統架構

一個可啟動的 Linux 系統，包含三類基本軟體：Boot Loader、Linux Kernel、Root File system。在目標板上，這些軟體將儲存於 Flash Memory 中固定的位址，可參考圖 9，而 Boot Loader 則是使用 Hybus(目標板廠商)提供的。

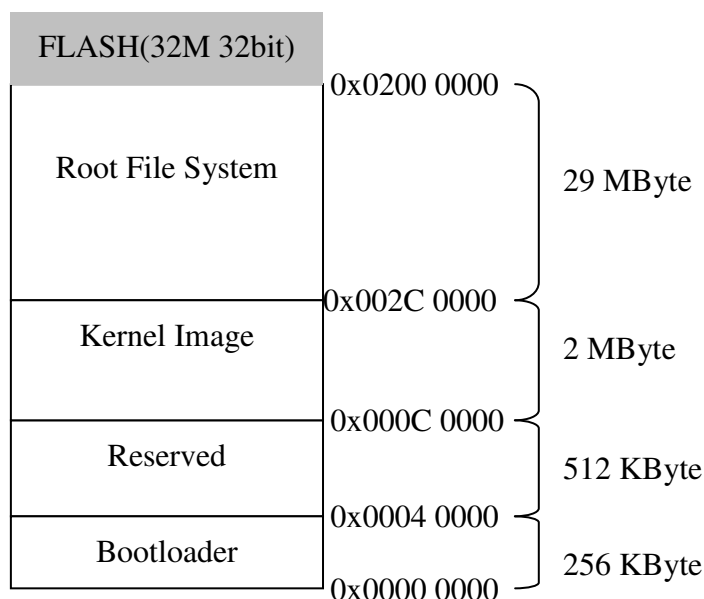


圖 9 FLASH Memory Map

- Linux 軟體架構：

Application 可以透過 Shared Library，間接使用 System call，可說是 Application 與 Kernel 間的介面。圖 10 為 Linux 的軟體架構，白色區塊存放於 Root File system，灰色區塊存放於 Kernel Image，值得注意的是，Modules 雖放置於 Root File system，但卻是工作於 Kernel space，可於系統啟動後，再另行載入、卸載 Modules，可說是 Linux 的一大優點。

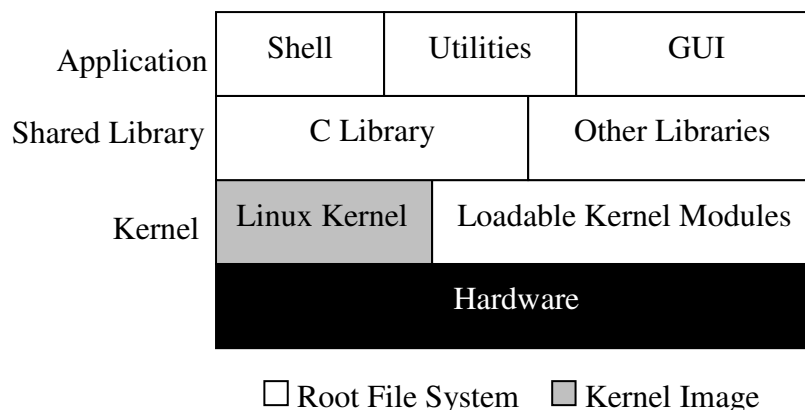


圖 10 Linux 的軟體架構

- Linux 系統與 GUI 系統架構：

GUI 系統並不屬於 Linux 核心的部份，因此是在基本的 Linux 系統上，再加以建置。如圖 11 所示。




圖 11 Linux 系統與 GUI 系統架構

4.2.1 啟動程序

利用 x86 平台加上 RedHat9.0 作業系統為實驗，在開機的過程中，從使用者打開電源(Power)直到螢幕出現命令行提示字元(login)的整個 Linux 啟動過程，了解整個系統的開機流程到底是什麼。

在開機整個流程，了解 Linux 原始碼，其實是學習 Linux 的最好方法，Linux 啟動過程的介紹中，也嘗試從原始碼的視角來更深入的探討，其中也簡單涉及到部分相關的 Linux 原始碼，Linux 啟動的原始碼主要使用的是 C 語言，也涉及到了

少量的組合語言。而啟動過程中也執行了大量的所寫的 Shell Script(主要是 bash shell)，可以透過圖 12 來了解開機的整個流程。

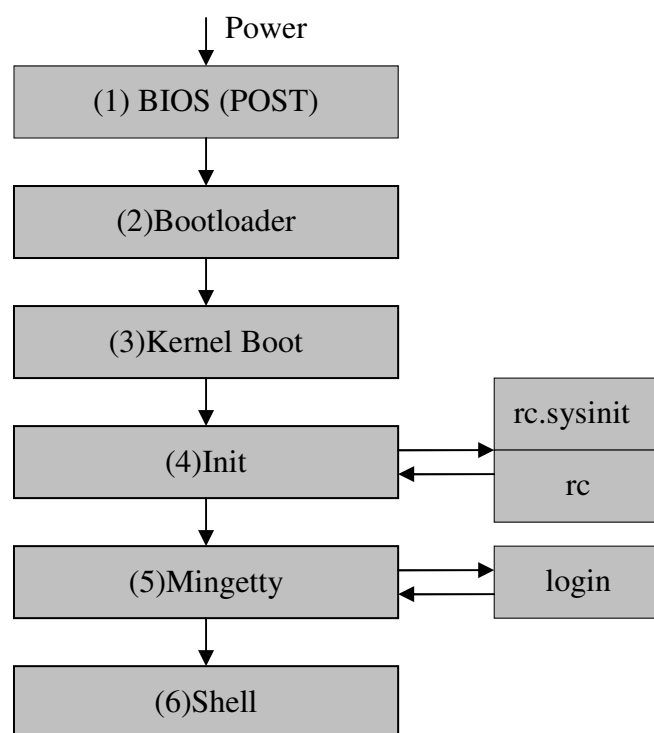


圖 12 開機流程

當開啟 PC 的電源，BIOS 開機自我檢查 (POST)，按照 BIOS 中設置的啟動設備 (通常是硬碟) 啟動，接著啟動設備上安裝的導引程序 (boot loader) lilo 或 grub 開始導引 Linux，Linux 首先進行核心 (Kernel) 的導引運作，接下來執行 init 程序，init 程序呼叫了 rc.sysinit 和 rc 等程序，rc.sysinit 和 rc 當完成系統初始化 (initialization) 和執行服務的任務後，返回 init；init 啟動了 mingetty 後，打開了終端機供使用者登錄系統，使用者登錄成功後進入了 Shell，這樣就完成了從開機到登錄的整個啟動過程。

主要的開機程序可以分成圖 12 的數個流程，接下來我們簡單的敘述每個流程的動作，而從原始碼角度來看的詳細過程放於附錄 B 當作參考。

(1) BIOS (POST)

BIOS (Basic Input/Output Setup)的主要作用是作自我檢測(POST) ，是第一個被載入電腦的資料，包含 CPU 資料、開機順序、硬碟大小、晶片組工作狀態、PnP (Plug and Play)的開啟與否、記憶體の時脈等都記錄在 BIOS 當中，開機之後，系統會先去找 BIOS 作硬體初始的動作。

(2) Bootloader

個人電腦的系統在讀完 BIOS 之後，會先去讀取第一個開機硬碟的第一個磁區 (master boot record, MBR)，這個磁區主要就是在記錄開機的資訊，LILO 或 GRUB 等 Bootloader 紀錄就是在 MBR，例如 LILO 記錄的資訊就會被讀出來，並依內容執行不同的系統，也就是多重開機的設定。

(3) Kernel Boot

當在 LILO 的選單中選擇我們要的 Linux 系統，開發平台跑到 Linux 所在的硬碟之下，就開始將所需要的核心載入。在 Linux 的系統下，通常開機的核心都擺在 /boot 底下，因此這時候的 boot loader 就會到/boot 去尋找相關的核心。本專題的 kernel 名稱通常是/boot/vmlinuz-2.4.20-8(Red Hat 9.0)的格式，所以使用 `uname -r` 的指令就可了解目前的核心版本。當 kernel 載入之後會作一系列系統初始和設置的動作，我們可以從 trace 原始碼的角度來觀察，而這一系列的核心資料結構初始化及外部初始化的動作請參考附錄 B。

(4) Init

init 的 process id (pid)為 1，因此 init 行程是系統所有行程的起點，Linux 在完成 kernel 導引以後，就開始執行 init 程序，init 程序需要讀取配置文件 /etc/inittab 的初始化檔案。inittab 是一個不可執行的文字檔案，由若干指令所組成。Inittab(initialize table)的詳細內容請見附錄 C。在 init 作系統初始化

的動作時，呼叫執行/etc/rc.d/rc.sysinit，故在 init 的 inittab 中有這麼一行——
si::sysinit:/etc/rc.d/rc.sysinit

rc.sysinit 是一個 shell script，主要是完成一些系統初始化的工作，rc.sysinit 是每一個 run-level 都要首先執行的 shell script。主要工作有啟動 swap partition、檢查硬碟、mount 硬體模組區塊、以及其它一些需要優先執行任務。

在 rc.sysinit 執行後，返回 init 繼續其它的動作，接下來啟動核心的外掛式模組 (/etc/modules.conf)，接著執行到/etc/rc.d/rc 程序，rc 會根據不同的 run-level 啟動不同的 system service 的 daemon，當 daemon 啟動完成，rc 程序也就執行完畢，然後再返回 init 繼續下一步。

(5) **Mingetty**

rc 執行完畢後，返回 init。此時候基本系統環境已設置好，各種 daemon 也已經啟動。init 接下來會打開 6 個終端機，以便使用者登錄系統。通過按 Alt+Fn(n 對應 1-6)可在這 6 個終端機中切換，也可以自己設定終端機的個數。

- 1:2345:respawn:/sbin/mingetty tty1
- 2:2345:respawn:/sbin/mingetty tty2
- 3:2345:respawn:/sbin/mingetty tty3
- 4:2345:respawn:/sbin/mingetty tty4
- 5:2345:respawn:/sbin/mingetty tty5
- 6:2345:respawn:/sbin/mingetty tty6

在 2、3、4、5 的 run-level 中都將以 respawn 方式執行 mingetty 程序，mingetty 程序能打開終端機、設置模式。同時它會顯示一個文本登錄界面(run-level 3)，這個界面就是我們經常看到的登入界面，在這個登錄界面中會提示輸入使用者帳號、密碼，傳給 login 程序來驗證使用者的身份。當 init 執行完之後，在/etc/rc.local 當中我們可以設定一些平常手動載入的模組例如光碟或是 NAT 的服務，可以寫到 rc.local 中，在開機時就會自動載入，

(6) Shell

login 程序成功後，會向對應的終端機再輸出最近一次登入的訊息(在 /var/log/lastlog 中有記錄)，並檢查使用者是否有新郵件(在/usr/spool/mail/的對應使用者名目錄下)。接著開始設置各種環境變數，對於 bash 來說，系統首先尋找/etc/profile Script 文件，並執行它；如果使用者的主目錄中存在.bash_profile 文件便執行，在這些文件中有可能呼叫了其它配置文件，所有的配置文件執行後，各種環境變數也設好了，這時會出現熟悉的命令列提示(command prompt)，到此整個啟動過程就結束了。

4.3 Kernel

4.3.1 核心選擇

核心原始碼主要可以在 <http://www.kernel.org/> 中找到，裡面提供了許多版本的 kernel。本專題主要的硬體平台是在 x86 和 ARM-9 目標板上，首先，在 x86 上是以 2.4.20 為實驗版本，要特別注意的是，並不是每一個版本都可以支援開發的架構，因此選擇的必須是比較穩定的版本，ARM 的 kernel 版本可以參考 <http://www.arm.linux.org.uk/developer> 來找到相關的資訊，以 ARM 為例，主要是使用 HyBUS 已經 Patch 過的 Kernel(2.4.18-rmk7-pxa1-xhyper255)，主要是使用 ARM 架構(patch-2.4.18-rmk7)、CPU 型號(diff-2.4.18-rmk7-pxa1)、及 ARM 目標版(xhyper255_TKU3-2.4.18-rmk7-pxa1) 的 Patch，Patch 過的 kernel 當中便包含了許多 ARM 和目標板所需要的功能核心組態詳細設定請見 http://bbs.iecs.fcu.edu.tw/~viggo/project/config/arm_kernconf.htm。

在 x86 核心組態的設定上可以參考

http://bbs.iecs.fcu.edu.tw/~viggo/project/config/x86_kernelconf.htm，核心編譯的步

驟簡單可分為：

- (1) make mrproper
- (2) make menuconfig
- (3) make dep
- (4) make clean
- (5) make bzImage
- (6) make modules
- (7) make modules_install
- (8) make install

4.3.2 模組與驅動程式

在探討核心模組之前，先比較一下核心模組和一般應用程式的差別。一般應用程式從啟動到結束，執行過程都是保持在單一任務(single task)的狀態，而模組必須先向系統註冊(register)，註冊完之後隨即結束。當系統收到要求(request)命令後，模組就可以為其服務。大部分的作業系統會將程式的運作空間分開，屬於作業系統的程式通常會和一般使用者的程式分開，因此有所謂的使用者空間(user space)和核心空間(kernel space)，模組是在核心空間執行，而一般應用程式是在使用者空間執行。

此外，在專題當中聲音的使用是直接讀寫 device file(裝置檔)來實作，例如開啟一個聲音裝置檔/dev/dsp，可以透過這個裝置檔使應用程式經由核心來跟裝置溝通，並直接利用 read()/write()等系統呼叫對其作存取，而不用擔心程式與核心或裝置的溝通問題。實際上，裝置檔本身並非真正的檔案，而只是與核心溝通的

一道橋樑，裝置檔會有兩個欄位值，分別是主編號和次編號，當我們使用 I/O 發出請求時會傳給核心，核心再針對主編號找到對應的驅動程式，該驅動程式則利用次編號來選擇的裝置實體。裝置檔的命名其實是沒有限制，核心只管主編號和次編號。有時為了方便記憶，會利用符號鏈結來作裝置的存取，而不直接使用裝置檔，例如符號鏈結/dev/mouse 經常鏈結到/dev/ttyS1。而在本專題的 Voice Messenger 中，主要是使用到網路和聲音的模組。

4.4 Root File System

在 Linux，檔案都存放在 File System 裡，File System 通常佔據一個磁碟分割區 (partition)，或映像檔(如 loopback file)。File System 會對應到樹狀目錄(directory tree)上的某個部份，稱為 mount point。

Linux 需要 mount 一個必備的 File System，這裡面包括啟動、系統相關、一般用途等等相關的檔案，以及整個系統的樹狀目錄，這就是所謂的 Root File System，它會對應樹狀目錄的最上層目錄「/」(根目錄)。

4.4.1 目錄結構與所需檔案

在這節將針對我們的 Linux 系統，描述 Root File System 所包含的幾類型重要檔案。詳細的「目錄與檔案結構」列表於附錄 D。

- **系統相關：**

- 一、 系統初始化相關的 script 和組態設定檔—如 inittab、rc、sysinit.rc、fstab、module.conf 等等，其存放在/etc。
- 二、 device file—應用程式可經由 device file 使用各種裝置，其存放在/dev。

三、 shared library—從 glibc 套件中挑選應用程式需要的 library，其存放在 /lib。

- **工具程式：**

shell、init、mount、ls 等工具程式採用 busybox，它是一種專為小型系統所開發的系統工具套件，可以選擇所要包含的指令，編譯可以採用動態或靜態編譯。編譯完成會產生一個 busybox 的執行檔，所需的命令則是用 symbolic link 的方式連結，如：ln -s busybox ls，會產生名為 ls 的符號連結，使用時會連結到 busybox，一般存放在/bin 和/sbin。

- **其它檔案：**

使用者相關的應用程式，如 Microwindows、Window Manager、軟鍵盤、Voice Messenger，一般存放在/usr/bin。

4.4.2 選擇 JFFS2 (MTD 應用)或 ramdisk

Linux 支援多種的 file system，每個 file system 各有它的優缺點，可依系統需求選擇。以下針對在 Embedded Linux 常見的兩種做介紹。

JFFS2(Journalling Flash File System 2)使用 MTD(Memory Technology Device) driver，讓儲存於 Flash Memory 的 file system 可以直接 mount，也可以直接在 Flash Memory 上修改、刪除、與新增檔案。JFFS2 也支援壓縮，雖然不如 gzip 效果那麼好。但它最大的優點是不必將 file system 整個載到 RAM 裡，可以節省很多 RAM 空間。

RAM Disk 相當常見，一般的 Linux、開機片經常使用的 initrd(initial ram disk)都

Voice Messenger 在 ARM 嵌入式系統平台之實作

是使用這種技術。它將 RAM 的部份空間當成 disk，把一個 loopback file system 的檔案 mount 在上面來存取，該檔案可先用 gzip 壓縮儲存。由於 file system 會載入至 RAM 裡，因此會浪費許多 RAM 的空間，但系統的效率也比較好。然而在 file system 裡所做的修改，都會隨著關機而消失。

由於我們對速度的需求不大，並讓使用者可修改偏好設定。因此選擇 JFFS2 較為方便。

● 應用程式實作

本章為專題的主要重心—實作 voice messenger。首先介紹其程式架構，可了解整個 voice messenger 流程。再對網路運作與聲音處理做詳細說明。接著了解 microwindows 如何實作使用者介面。最後附上整個實作成果，助於讀者們對 voice messenger 認識。

5.1 需求規格與功能

製作一個線上語音交談軟體，和專門用來管理名單、協助連線的 server 並且能在 ARM 跟 x86 上運作。

● Server 的功能：

1. 能夠處理 Client 斷線和錯誤
2. 告知 Client 目前上線名單
3. 作為 Client 間線上語音交談的一個橋樑
4. 通知 Client 停止線上語音交談

● Client 的功能：

1. 圖形化使用者介面
2. 線上語音交談
3. 使用者偏好設定

5.2 自訂協定與運作架構

TCP/IP 的協定下，最主要的協定為 TCP 和 UDP。TCP 提供的是一個連線導向 (Connection Oriented) 的可靠傳輸，在封包遺失的情況下，將會重新傳送。相反地，UDP 則是一個非連線型 (Connectionless) 的非可靠傳輸協定，它沒有確認封包是否收到的機制，對於網路頻寬的負擔較小。在傳輸大量且具時效性的資料，UDP 是個不錯的選擇。

由於 Server 端需要掌握正確即時的線上名單，所以採用保持連線的 TCP。在傳輸聲音的部份，使用 TCP 的方式並不恰當，於是採用 UDP 來減少網路頻寬的使用。

5.2.1 運作架構

一、client-server 架構

server 統合管理系統資源之配置與使用方式，以供 client 應用。

(1) *server* 特性：

- ◆ 被動
- ◆ 等待需求
- ◆ 答覆與服務 client

(2) *Client* 特性：

- ◆ 主動
- ◆ 傳送需求
- ◆ 等待答覆與服務

其優點是可以有效管理統一存取的資源，但畢竟 server 只有一個，當有更多的要求服務時，勢必將會引響整個存取的效率。

二、P2P(peer to peer)架構

每個 Peer 同時都是提供服務的 server 跟接受服務的 client，peer 間地位都是平等的。以一般我們交談的方式來看，並沒有所謂的 client-server 架構，而且為了減少 server 的負擔，所以傳輸聲音採用 P2P 的方式，不再經過 server。也就是說運作架構統一存取的部份採用 client-server 架構，而兩兩間私底下的採用 P2P 架構。

● 以下為運作流程：

1. 各 Client 端連上 Server 端

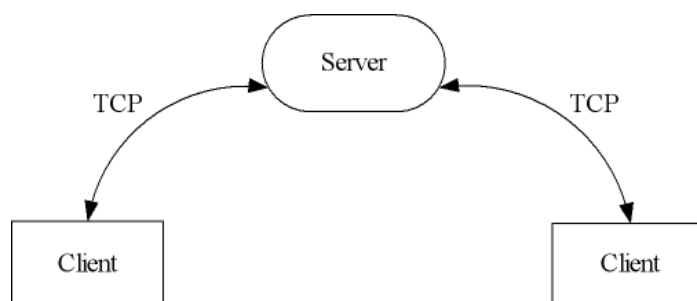


圖 13 運作流程步驟 1

2. 當 Client 間需要開啟線上語音交談時，Server 端開啟一個 UDP 的服務
3. 各 Client 端連上剛剛 Server 端開啟的 UDP 服務
4. Server 利用此 UDP 服務，收集連上 UDP 服務的 Client 端連線資訊
5. Server 利用 TCP 將開啟線上語音交談的必要連線資訊傳給 Client 端

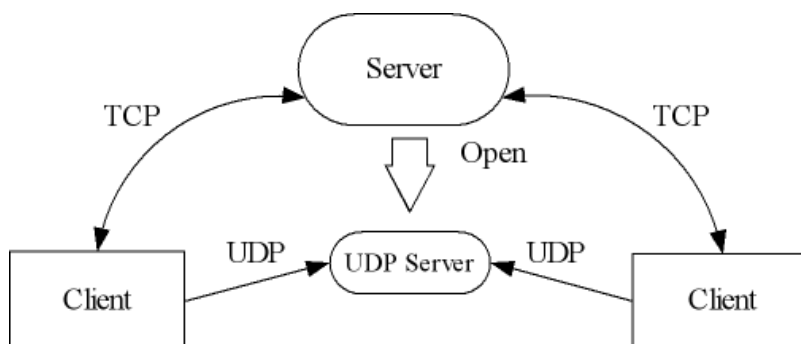


圖 14 運作流程步驟 2~5

6. Server 關閉 UDP 的服務
7. Client 端利用收到的連線資訊，以 P2P 架構開啟線上語音交談

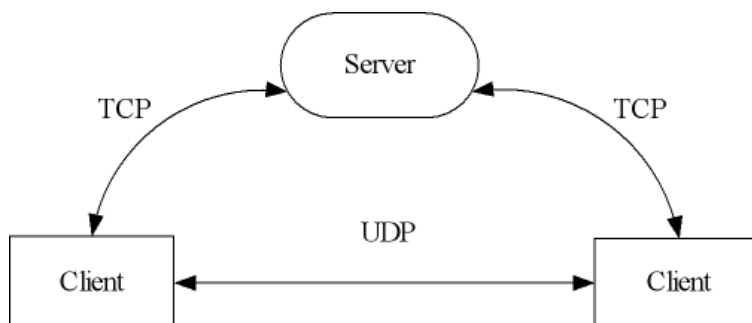


圖 15 運作流程步驟 6~7

在進行語音交談時，Server 開啟了一個額外的 UDP 服務，而不直接 Client 端互連，主要用意是在解決 Private IP 的問題，這將在下一節詳細描述。

5.2.2 NAT & Private IP 問題

由於近年來 Internet 的蓬勃發展，IPv4(Internet Protocol Version 4)位址空間即將耗盡，再加上未來無線上網及 3G 的潛在用戶，都需要龐大的 IP 位址來支援。IPv4 位址已顯得越來越缺乏，而在下一代的網路通訊協定 IPv6 完全運作前，採取 NAT(Network Address Translation)來暫時解決 IP 位址不足的問題。

NAT 的機制主要用於單一個 IP Address 下，讓多台電腦能透過該 IP 來存取網路資源。舉例說明實際的運作：

<User 透過 NAT 主機來與外界做溝通>

1. User 將訊息傳送給 NAT 主機
2. NAT 主機開啟一個 PORT 去對應該訊息來源(User)的 IP 跟 PORT，並紀錄在 NAT Table
3. 更改訊息來源為 NAT 主機的 IP 和剛開啟的 PORT
4. 將訊息傳給外界
5. 外界回傳訊息給 NAT 主機
6. NAT 主機根據訊息目標的 PORT，查詢 NAT Table，將訊息傳給 User

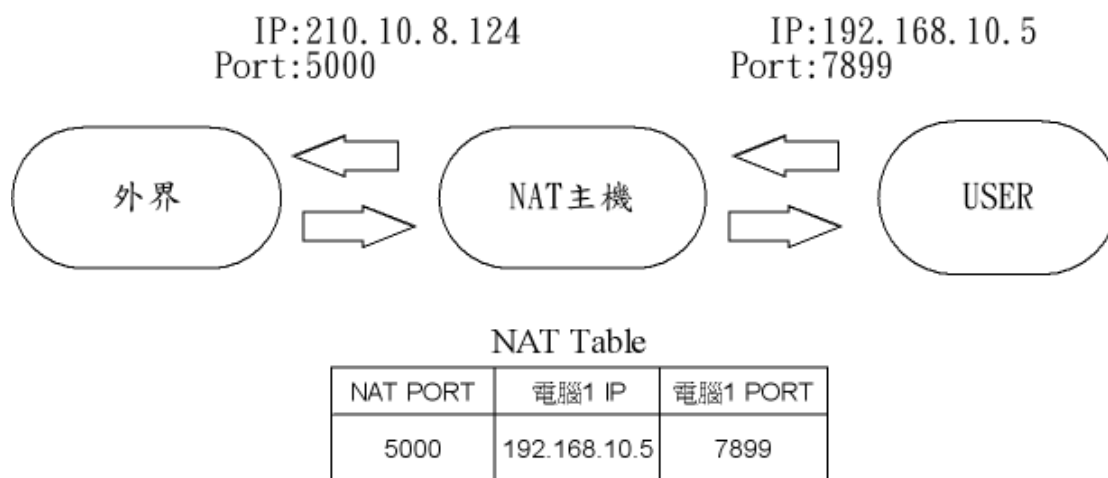


圖 16 NAT 機制運作

在這裡看到 NAT 的機制是內部電腦對外連線時，NAT 主機建立一個對應該電腦的 Port，除非有事先設定 NAT 主機，在沒有對外的連線動作之下，NAT 內部的 Private IP，外界是無法直接存取他們。雖說有安全性上的好處，但在一般的 Client-Server 架構下，將無法與擁有 Private IP 的 Server 端作溝通。



外界只能看見 NAT 主機，並無法得知其內部的 User

圖 17 Private IP 的問題

- **使用 UDP 協定來解決 NAT & Private IP 的問題：**

由於 UDP 不像 TCP 一樣需要持續的連線，也就沒有很強烈的 Client-Server 的關係，網路傳輸的負擔也比較輕。雖然它是一種不可靠的協定，有可能會遺失封包，不過在傳送大量即時的聲音，少許的遺失是可以被容忍的。

例如有兩台電腦都是在 NAT 的機制下運作，而想要直接溝通。由於 UDP 沒有真正 Client-Server 的關係，利用一點小技巧，改變傳送訊息的目的地，讓兩台電腦只是單純的傳送跟接收訊息，另外 NAT 主機所開啟的 Port 對應機制也可以被利用到。

- **實際運作：**

1. 使用者透過 NAT 主機先連上一個 UDP 的 Server 端，Server 端抓取各 NAT 主機連線過來的 IP 與 Port

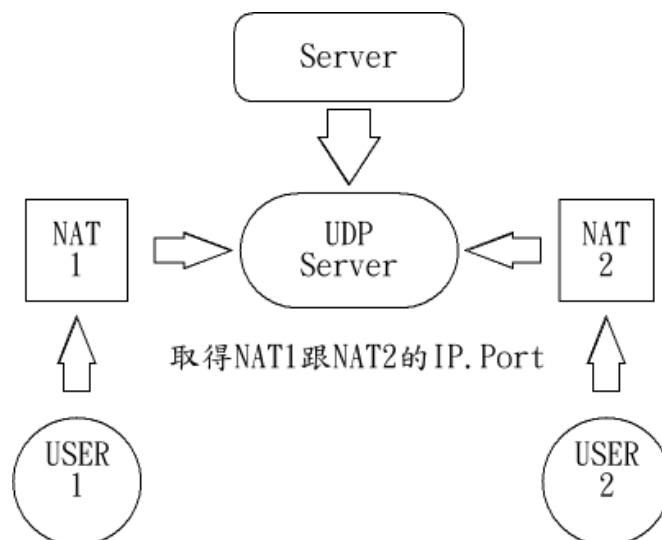


圖 18 小技巧步驟 1

2. 接下來 Server 用 TCP 把對方 NAT 主機 IP 跟 Port 傳送給 User

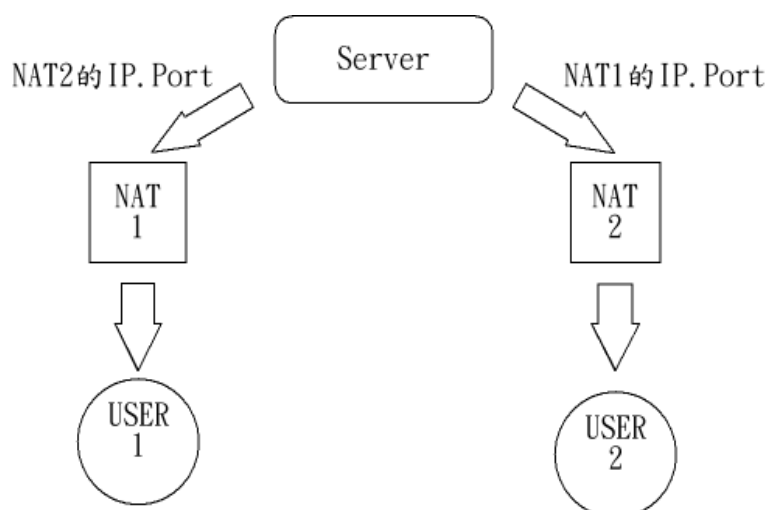


圖 19 小技巧步驟 2

3. User 利用所得到的 IP 跟 Port 改變 UDP 傳輸的目的地，由於已經有過對外的連線動作，如此一來就可利用 NAT 主機先前開啟的 Port 去與對方電腦溝通，而解決了 Private IP 的問題

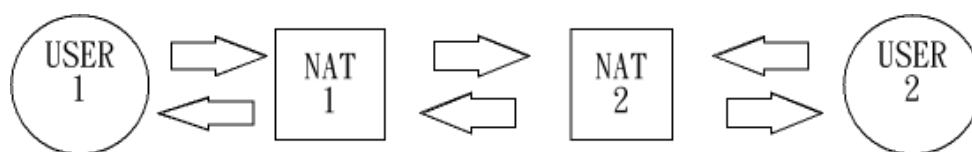


圖 20 小技巧步驟 3

5.2.3 聲音處理

一、聲音數位化與所需規格

數位化聲音的品質主要取決於取樣頻率(sampling rate)、取樣大小(sampling size)，以及頻道數(channel)。詳細說明如下，用途與規格的比較參考表 5。

(1) 取樣頻率(sampling rate)是指每秒取樣的次數，根據 Nyquist 的理論，只要取樣頻率是原始音源的 2 倍，就能完整記錄訊息，而人耳的接受頻率為 20~20kHz，因此高品質的數位聲音之取樣頻率也約為 2 倍，如 CD 品質為 44.1kHz。然而，語音的頻率範圍較窄，因此對於電話、語音用途，並不需要太高的取率頻率，一般使用 8kHz 左右。

(2) 取樣大小(sampling size)是指每個 sample 所佔的位元，也就是響度(loudness)可以表現的精確度。

(3) 頻道數(channel)，一般分為單音(mono)，和雙聲道以上的立體音(stereo)。由於語音通訊並不需要多個聲道來源，而且錄音裝置通常僅支援 mono，所以在此僅使用單聲道。

表 5 用途與規格比較

用途	取樣頻率 Sampling rate	取樣大小 Sampling size	頻道 channel
CD	44.1kHz	16 bits	Stereo
語音、電話	8kHz	8/16 bits	Mono

- 資料量 bitrate 的計算：

$$\text{取樣頻率} \times \text{取樣大小} \times \text{頻道數} = \text{bitrate bps}$$

- 以語音用途為例：8,000 x 16 x 1 = 128,000 bps (16,000 bytes/sec)

二、audio 程式設計

Linux 的音效系統有許多不同的團體在維護，其中的 open sound system(oss)，Linux 2.4 本身就有支援，因此這裡使用 oss 來開發聲音處理的程式。oss 的好處是相當簡單，使用我們熟悉的 Linux 的 System Call 就可以達成。

- 使用音效裝置的基本流程：

1. 以 open() 開啟 device file，將回傳 file descriptor(以下簡稱 fd)。接下來將透過這個 fd 來使用裝置。
2. 以 read()/write() 來讀寫裝置，或以 ioctl() 設定裝置行為。
3. 以 close() 關閉 device file。

Voice Messenger 所使用的 device file 和其用途如表 6 所示。不過 device file 的名稱(file name)只對應用程式有意義，kernel 則是以 major number 來辨識，這個部份已在「4.3.2 模組與驅動程式」說明過。

表 6 使用的 device file 與用途

major number	minor number	device file	description
14	0	/dev/mixer	設定錄音來源、設定音量
14	3	/dev/dsp	設定全雙工(full duplex)、設定音效參數(取樣頻率、取樣大小、頻道數)、錄音、放音

錄音與放音，其實就是直接對 device file 寫入資料或讀取資料，也就是使用 write()、read() 來達成。

設定裝置行為，都是使用 `ioctl()` 來完成，`ioctl()` 可對裝置做 I/O 操作，所能控制的功能和裝置本身及驅動程式息息相關。`ioctl()` 所須傳入的第一個參數 `fd` 用來決定目標裝置，第二個參數 `command` 會決定控制功能，第三個參數(或以上)則是額外所需的資訊或將回傳的資訊。oss 的程式設計可以參考「OSS Programmer's guide v1.1」<http://www.opensound.com/pguide/oss.pdf>

三、程式流程

- 以下為 client 主程式開始語音交談的流程：

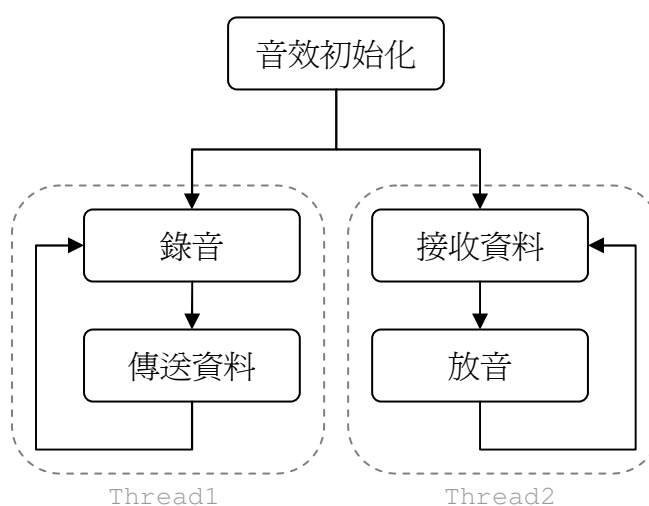


圖 21 語音交談流程圖

- 音效初始化的工作包括：
 1. 使用 mixer 裝置設定錄音來源與音量。
 2. 使用 dsp 裝置設定全雙工與設定音效參數(取樣頻率、取樣大小、頻道數)。

「錄音、傳送資料」和「放音、接收資料」各由一個 thread 負責，並且重覆運作。直到主程式下達終止動作或對方斷線。

5.3 利用 Microwindows 實作使用者介面

Microwindows 支援 1、2、4 和 8 bpp（每像素的位元數）的調色顯示，以及 8、16、24 和 32 bpp 的真實色彩顯示。Nano-X Server 佔用的記憶體大小約只有 100 K 到 150 K 位元組，除此之外 Nano-X 與 Xlib 實現不同，仍在每個 Client 端上同步運行。意指一旦發送了 Client 端要求封包，Server 在另一個 Client 端提供服務之前一直等待，直到整個封包都送達為止。這使 Server 程式碼非常簡單，而運行的速度仍非常快，故綜合以上優點選用 Nano-X API 來實作。libnano-X 為 Microwindows 的 Nano-X API 程式庫，共分為十大類，如表 7。

表 7 Nano-X API 程式庫種類

General 一般類	Window 視窗類	Graphic 繪圖類	event 事件處理類	Fonts 字型處理類
pointer 滑鼠指標類	colours 顏色處理類	Regions 視窗區域類	selections 內文選取類	misc 其他類

而專題實作的介面中主要用了 general〈一般類〉、window〈視窗類〉、graphic〈繪圖類〉的函式，其中比較特殊的是 GrNewGC() 函式，當我們對一個視窗做繪圖上的變化時需要引用 GC，設定 GC 函式有 GrSetGCForeground()、GrSetGCBackground()、GrSetGCUseBackground()、GrSetGCMode()、GrSetGCFont()、GrSetGCClipOrigin()、GrSetGCGraphicsExposure()。

實作的按鍵就是使用兩種不同的 GC 去做變化，用 GrSetGCForeground()、GrSetGCBackground() 函式定義前景與背景顏色，再利用畫邊框方式使視窗產生視覺上的立體感，按鍵的外觀就成形了。當滑鼠按下時，按鍵呈現如圖 22；當滑鼠彈起時，按鍵呈現如圖 23。



圖 22 介面按鍵按下



圖 23 介面按鍵彈起

視窗用 GrNewWindowEx()或 GrNewWindow()函式設定初始值，兩個函式所設定的資訊大同小異，GrNewWindow()特殊的是可設定 border 的寬度和顏色，而 GrNewWindowEx()特殊的是可設定視窗的屬性和標題文字，視窗屬性種類請參照表 8。

表 8 一般視窗屬性

視窗屬性值	描述
GR_WM_PROPS_NOBACKGROUND	不繪製視窗背景色
GR_WM_PROPS_NOFOCUS	不將焦點設定至此視窗
GR_WM_PROPS_NOMOVE	不允許使用者移動此視窗
GR_WM_PROPS_NORAISE	不允許使用者將此視窗移至上層
GR_WM_PROPS_NODECORATE	不重新繪製邊框
GR_WM_PROPS_NOAUTOMOVE	第一次 MAP 視窗時，不移動視窗
GR_WM_PROPS_NOAUTORESIZE	第一次 MAP 視窗時，不調整視窗大小

表中提到的 MAP 是指用 GrMapWindow()函式設定視窗與其子視窗為可見的，GrUnmapWindow()函式則相反。實作中的視窗切換就是使用這兩個函式，當我們按下 LOGIN 按鍵時，如果成功登入 Server 就會切換成 List 視窗。

在 Microwindows 的視窗中，要讓視窗與使用者互動來自於 GrSelectEvents() 函式，其用來設定視窗的 Event Mask，使視窗經由 Event Mask 接收 Event Type 的事件產生反應。由 GrGetNextEvent() 函式截取事件，然後由 Event Type 來分辨事件種類。藉由表 9 介紹實作方面有使用到的 Event Type。

表 9 使用到的 Event Type

Event Type 值	描述
GR_EVENT_TYPE_EXPOSURE	當視窗任何一部份需要重繪時送出此事件型別給 nano-X client 端，此事件會伴隨出一個 GR_EVENT_EXPOSURE 結構送出。
GR_EVENT_TYPE_BUTTON_DOWN	當按下滑鼠任何按鍵時送出此事件型別給 nano-X client 端，此事件會伴隨出一個 GR_EVENT_BUTTON 結構送出。
GR_EVENT_TYPE_BUTTON_UP	當放開滑鼠任何按鍵時送出此事件型別給 nano-X client 端，此事件會伴隨出一個 GR_EVENT_BUTTON 結構送出。
GR_EVENT_TYPE_KEY_DOWN	當按下鍵盤按鍵時送出此事件型別給 nano-X client 端，此事件會伴隨出一個 GR_EVENT_KEYSTROKE 結構送出。

5.4 實作成果

一、程式架構：

以下為程式概略之敘述，詳細程式碼可參考附錄 E。

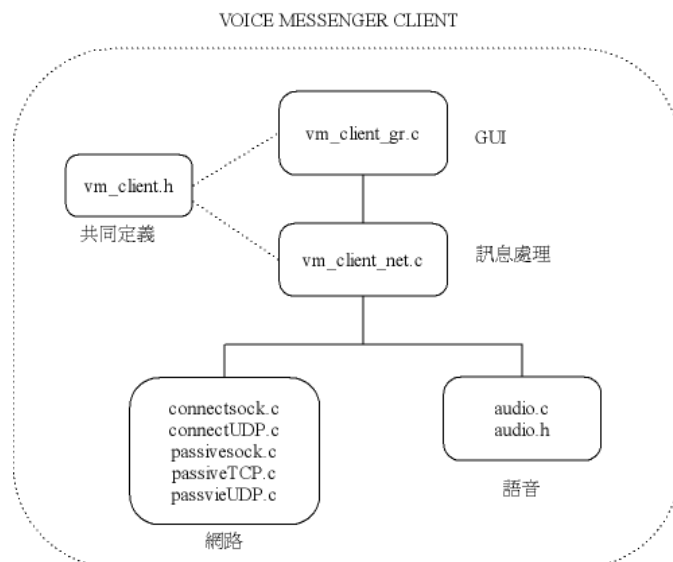


圖 24 Client 端程式架構

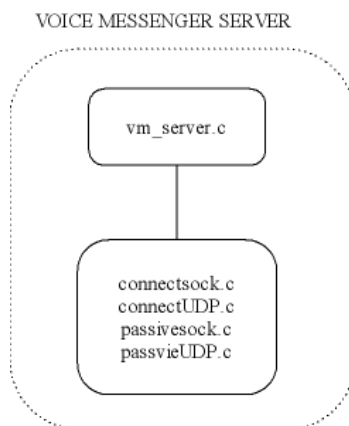


圖 25 Server 端程式架構

- vm_client_gr.c：使用者圖形介面
- vm_client_net.c：client 端網路與聲音的實作
- vm_server.c：server 端網路服務實作
- audio.c audio.h：聲音介面

Voice Messenger 在 ARM 嵌入式系統平台之實作

- connectsock.c：網路連線 socket 實作
- connectTCP.c：網路 TCP 連線介面
- connectUDP.c：網路 UDP 連線介面
- passivesock.c：網路服務 socket 實作
- passiveTCP.c：網路 TCP 服務介面
- passiveUDP.c：網路 UDP 服務介面

二、使用者介面介紹：

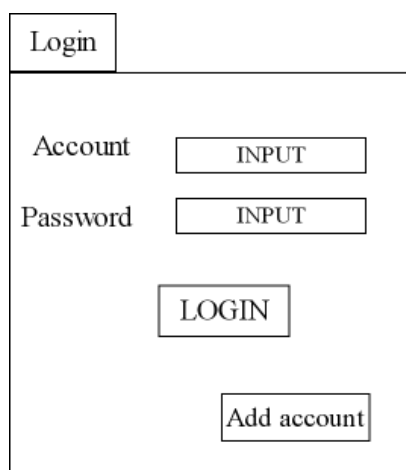


圖 26 登入介面

1. INPUT—感應 GR_EVENT_TYPE_KEY_DOWN，用來接收鍵盤或軟鍵盤輸入
2. LOGIN—讀取 Account 跟 Password，之後連上 server 進行登入動作
3. Add account—讀取 Account 跟 Password，之後連上 server 進行創造帳號動作

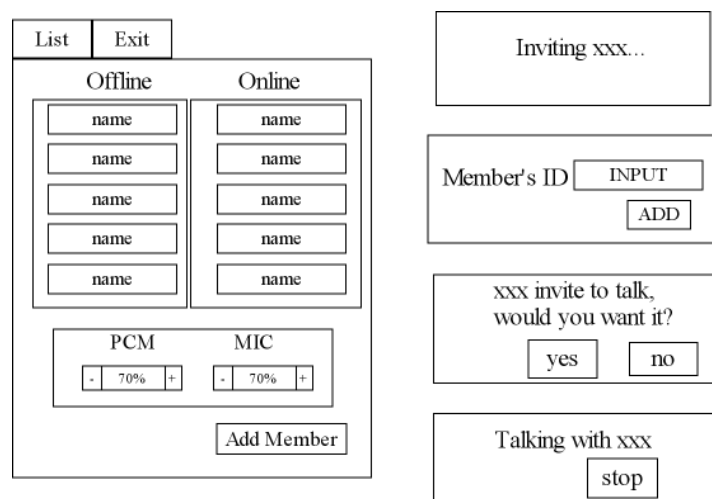


圖 27 左為名單介面 右為各項告知訊息框

1. Exit—登出，回登入畫面
2. Online—顯示線上好友名單，點選名單可進行邀請線上語音交談
3. Offline—離線好友名單
4. PCM—調整聲音輸出音量
5. MIC—調整麥克風音量
6. Add Member—開啟增加好友名單訊息框(告知訊息框之二)

三、Target Board 上的運作：

將建構的系統跟應用程式，放在 Target Board 的上，所需的 I/O，如聲音的收入\輸出、網路，以及 Touch screen 都能正常運作。

圖 29 為在 Target Board 上 GUI 的 Client 端實際運作畫面。我們可以透過 Touch Screen 點取軟鍵盤輸入使用者帳號來登入或建立帳號。




圖 28 板上運作情形-開機畫面



圖 29 板上運作情形-登入畫面

圖 30 為登入後，自動顯示線上名單、能夠新增好友以及調整音效裝置之音量。

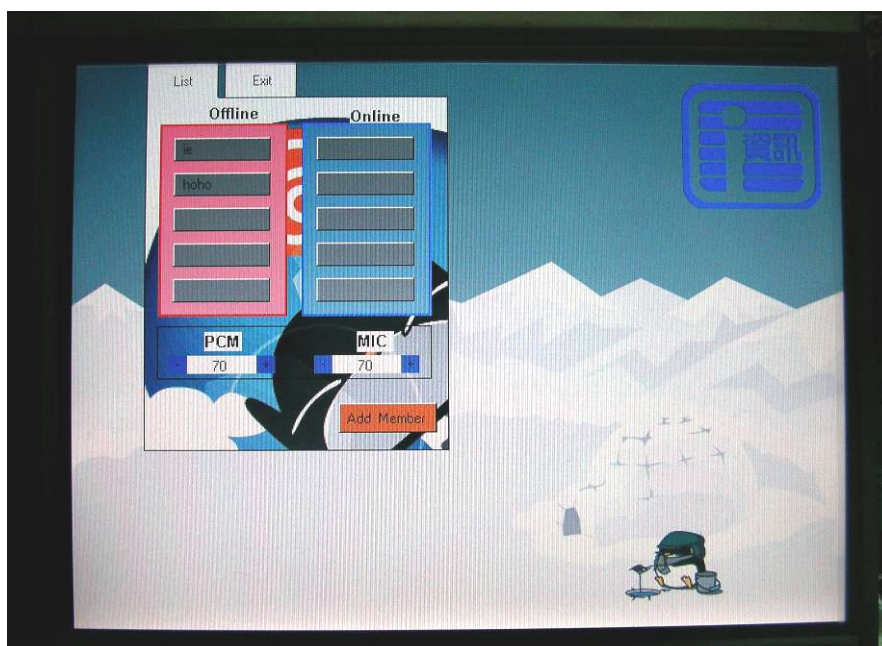


圖 30 板上運作情形-線上名單

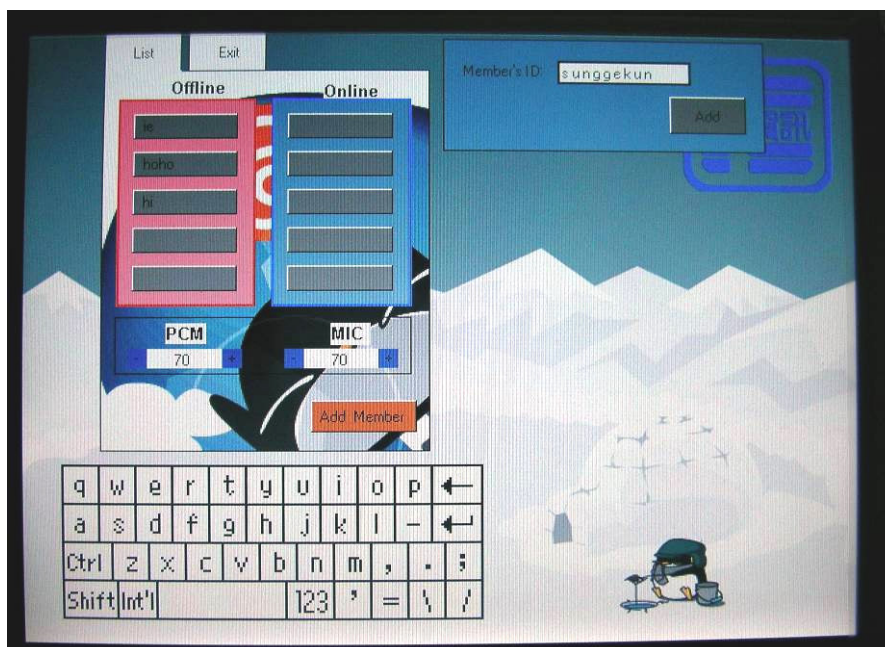


圖 31 板上運作情形-新增好友名單

透過觀看線上名單，點選線上好友的帳號來開啟線上語音交談。圖 32 為被另一方使用者邀請之畫面，顯示邀請之訊息以及能夠答覆邀請。

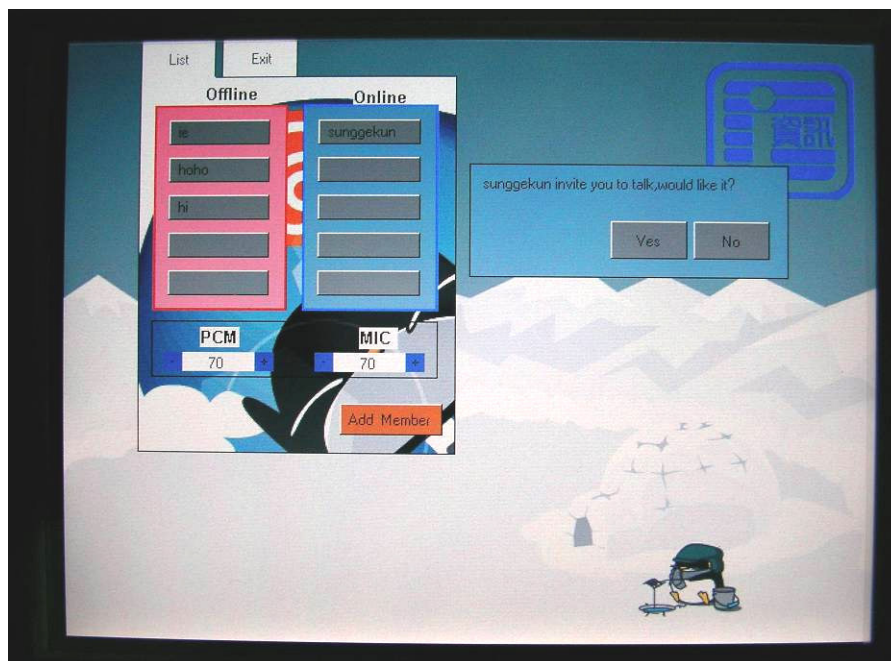


圖 32 板子上運作情形-被邀請

如圖 33 所示正式開啟線上交談後，顯示訊息並提供停止線上交談之功能。

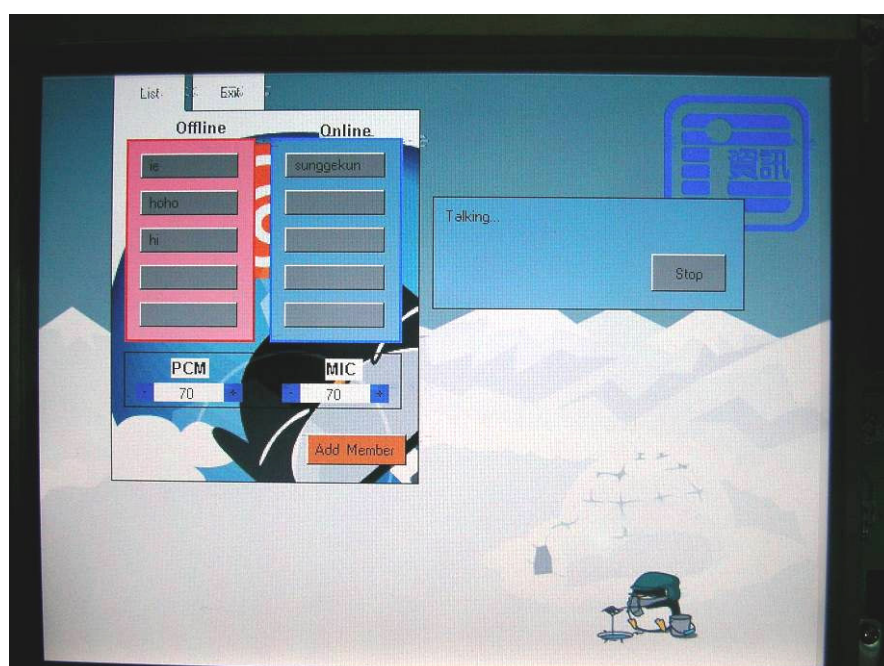


圖 33 板子上運作情形-線上交談中

如果想要聊天的好友不在線上，可經由點選離線名單留言給對方，如圖 34。

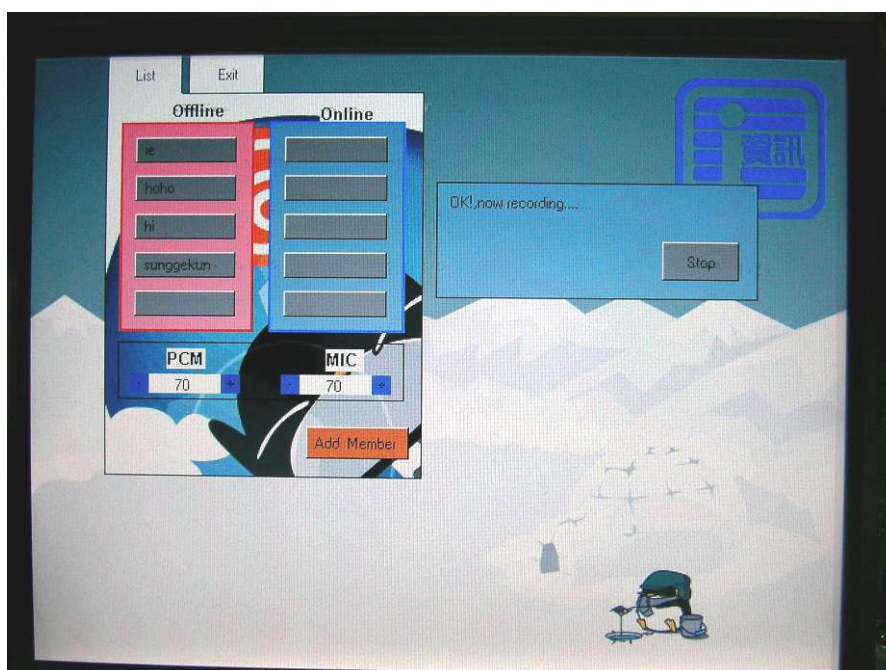


圖 34 板上運作情形-留言

四、NAT & Private IP 問題方面：

為了證明先前所說的解決 NAT & Private IP 問題的小技巧能夠運作，使用我們實作的應用軟體進行測試，結果如下表所示。

表 10 在 NAT 機制下的測試

	User A	User B	聲音傳輸
狀況 1	Private IP	Public IP	Work
狀況 2	Private IP	Private IP	Work

User A： 為學校宿網

User B： 使用一般 ISP 的網路，Private IP 方面則是使用 VMware 來模擬

這兩種狀況幾乎可以代表一般 NAT 機制運作下的情況，測試結果都能夠傳輸，所以驗證先前所提的方法是可行的。

● 從 x86 到 ARM 問題之探討

在此章節中將提到專題實作中，實際上遇到的觀念與技術上的問題，以及針對問題的解決方案。接著討論對未來想要更深入探討的議題，包含對未來發展方向展望、及在嵌入式領域一些重要的主題，如 RISC 和 CISC 的探討，程式設計及電源管理等重要的方向作基本的討論。

6.1 遭遇問題&解決方案

6.1.1 Touch Screen

Target Board 上的 touch screen 為 ADS7843，Microwindows 本身並未支援此 drivers，所以我們採取土法煉鋼的方式，用 Microwindows 支援且最相近的 drivers 來嘗試看看。

- ADS driver:

如圖 35 所示首先採用 ADS driver，在點取 touch screen 後，顯示一堆錯誤訊息而 touch screen 無法使用，也就是說此 ADS driver 並不相似於 ADS7843 的 driver。

觀察結果，各 driver 間的差別只有在 struct ts_event(點取資訊)，下圖為 ADS7846 driver 的 ts_event。

(microwindows-0.90\src\drivers\touchscreen_ads7846.h)

```
struct ts_event {
    short pressure;
    short x;
    short y;
    short pad;
    struct timeval stamp;
};
```

圖 37 ADS7846 的 ts_event

前面 4 個變數的大小就已經符合點取 touch screen 讀取到的 8 bytes，而後面的 struct timeval stamp 在 Microwindows 所支援的 touch screen driver 裡面並非必須，所以我們嘗試將 struct timeval stamp 去除掉。很幸運地，去掉該變數後，touch screen 就能夠正常運作。

6.1.2 軟鍵盤

軟鍵盤為 Microwindows 裡的 demo 程式之一，我們把它放在 Target Board 用來當作輸入。但由於原本軟鍵盤大小為 160* 61，放在 Target Board 上畫面顯得有些過小，使用起來十分不方便，所以將其放大一倍(320*122)。

- 更動項目如下，變動畫面參考圖 38：
 1. 把軟鍵盤圖放大一倍。
 2. 修改程式碼(microwindows-0.90\src\demos\nxkbd\nxkbd.c)，並將對應軟鍵盤按鍵的數值做調整。



圖 38 左：原本大小 右：軟鍵盤放大一倍

6.1.3 FCU 無線網路之網頁認證

使用校內的無線網路，必須在認證網頁輸入使用者帳號和密碼，這是個不小的麻煩，因為我們的系統裡並不包含瀏覽器，首先觀察認證網頁的行為，從網頁原始碼可以知道，它使用 HTML 的 form 標籤來取得和設定參數值，再將這些參數傳送給 logon 這支程式處理，這裡使用了 CGI(Common Gateway Interface)的技術，client 從瀏覽器上傳遞參數給 web server 上的程式，這支程式便會依參數來回應 client，以達到 client 和 web server 之間的互動，CGI 所制訂的就是兩者之間傳遞的標準，CGI 程式並沒有規定要使用何種程式語言，所以我們也不知道 logon 是以何種程式語言撰寫而成，對 client 而言顯然也不重要。第二個麻煩是認證網頁使用 https(http secure)協定，簡單說是 http 的安全版，使用 SSL(Secure Sockets Layer)技術。

- 使用 wget 解決：

和瀏覽器相比，wget 顯然較為輕巧，而且支援 https 協定。而利用 wget 是為了達成兩項重要的目標：

1. 抓取網頁，從中找出所須資訊。
2. 傳遞參數給 CGI 程式。

- 詳細過程如下：

首先用 wget 抓取認證網頁，搭配 bash script 從網頁原始檔中抓出參數名稱和參數值，表 11 所列之參數值是固定不變的，可以事先寫死在 script，真正重要的是表 12 中 secret 和 verify_vernier 之參數值，這是由 server 產生，效用只有一分鐘。其次是 username 和 password，分別是學校 knight 主機的 e-mail 和密碼，由使用者自行輸入。當取得所有參數名稱和參數值後，將它們和 logon 程式串在一起傳送，例如『wget https://mobile.fcu.edu.tw/logon?參數=值&參數=值&參數=值』

最後我們僅是利用 wget 來傳遞參數，這時取得的網頁內容已經沒有特別的用途，web server 會將這串參數傳遞給 logon 這個 CGI 程式做處理，這時所有的網路功能都能使用了。至於登出認證，只須傳遞一個參數，請參見表 13。

表 11 登入所須參數一(固定)

name	value	name	value
javaworks	0	guest_allowed	1
vernier_id	VernierNetworks	realm_required	0
product_id	VNSS	logon_action	Logon User
releas_id	1.0	query_string	<原指定網址>
logon_status	0		

表 12 登入所須參數二(變動)

name	value	name	value
secret	<server 產生>	username	<client 輸入>
verify_vernier	<server 產生>	password	<client 輸入>

表 13 登入所須參數(固定)

name	value
logon_action	Logoff

6.1.4 音效全雙工

為了達成即時語音，聲音處理必須具備全雙工(full duplex)的能力，也就是可以同時進行錄音(input)與放音(output)，硬體和 driver 都必須支援，缺一不可。目前一般 PC 的音效卡幾乎都具備了這項能力，我們使用的目標板也有支援；不幸的是我們 PC 音效卡使用的 driver 卻不支援，Linux 2.4 預設使用的音效系統是 OSS，但這張音效卡的 OSS driver(i810_audio)並不支援全雙工，也沒有找到其它可替代的 OSS driver，於是我們採用了另一個音效系統 ALSA(Advanced Linux Sound Architecture)所提供的 driver(intel8x0)，ALSA driver 的功能較為齊全，不像 OSS 只有部份免費，最重要的是還有在維護，它目前已被加入至 Linux 2.6 裡。ALSA driver 也包含 OSS 模擬器，讓使用 OSS API 的程式也可以使用 ALSA driver，我們的 Voice Messenger 在音效處理方面就是使用 OSS API，因此這些問題都獲得解決。

- ALSA(Advanced Linux Sound Architecture)：

<http://www.alsa-project.org>

- intel8x0：

<http://www.alsa-project.org/alsa-doc/doc-php/template.php?company=Intel&card=.&chip=440MX%2C+i810%2C+i810%2C+i810E%2C+i820%2C+i820&module=intel8x0> 或縮短網址為 <http://0rz.net/150Su>

6.2 未來研究之方向

6.2.1 專題未來展望

- 以未來展望而言可分為以下幾點：

1. 硬體方面—雖然我們實作平台是 HyBus 的 X-Hyper255B-TKUIII，並不是所有的硬體設備都有用到，如果要進一步提升硬體，就要談到 SOC(system-on-chip)部分，也可以從 HDL 去下手，簡化及縮小硬體，接著去除不必要的硬體設備後，其實就跟一般的手機硬體用途很類似，但跟現在市面上的網路電話不一樣，而是可以開發成類似手機的外型，跟無線網路一起配合，讓未來的手機不是只有一種傳輸選擇，透過無線網路省下的通話費相當可觀。

除了透過網路傳遞聲音外，其實現在流行的 VoIP 是與市話結合，跟傳統的通訊線路作整合，讓通訊無所不在，Skype 就是很好的例子，圖 39 的 skype USB 話機就是可以跟 Skype 用戶之間網路通訊外，還可撥打市話與手機，但要收通訊費，所以本專題也可以與市話結合，了解傳統通訊與網路通訊的差別，進而改善通話品質，在音質方面可以好好加強。



圖 39 skype USB 話機

2. 軟體方面—利用網路傳輸固然方便，而與市話結合使得更普及化，加上

本來就與網路結合，一些附加功能就可以加入，想必是未來手機發展的趨勢，但這一切都要看無線網路的推廣速度。

VoIP 現今所使用的通訊技術有兩大主流，分別是 H.323 及 MGCP。本專題要跟的上主流就必須要跟隨 H.323 或 MGCP 通訊協定，但 H.323 由於當初主要是設計給視訊會議來使用，在設計上較為繁瑣；而 MGCP 大部份的軟體控制皆在 Call Agent 伺服器端，對用戶端來說就簡化了許多，因此無法支援像 H.323 的點對點彈性架構。最有可能就是兩種協定都使用，因主程式有「P2P 架構傳遞聲音」可使用 H.323，也同時有「Client-Server 架構檢查線上使用者」可用 MGCP。

6.2.2 ARM 與 嵌入式系統探討

一、CISC&RISC

在嵌入式 Linux 系統開發過程，我們是使用 ARM 的實驗版，ARM 是 Advanced RISC Machine 的縮寫，RISC(Reduced Instruction Set Computer)是精簡指令集的電腦，現下開發嵌入式系統已經越來越多使用 RISC 架構來開發嵌入式系統，以前在開發嵌入式系統是以 CISC(Complex Instruction Set Computer；複雜指令集電腦)架構為設計主流，但是漸漸地改以 RISC 架構來開發，這當中值得探討的是從 CISC 到 RISC 轉變的趨勢。

和單純的硬體開發或軟體開發比較不同，嵌入式 Linux 系統在研發過程中通常都要涉及到硬體和軟體兩個層面。嵌入式系統的硬體體系架構必須有所了解，因為嵌入式系統開發又對硬體的的要求非常高。所以我們可以探討 RISC 和 CISC 的差別如下：

(1) CISC：

利用微程式化電腦的便利，將許多會使用到的複雜功能，作成電腦的基

礎指令，所以電腦內部的運作愈作愈複雜，提供的指令功能也越來越多，使程式設計的人在設計時減少許多負擔，是八零年代的主流。

(2) **RISC** :

根據統計，電腦 80% 的執行期間都只用到 20% 的簡單指令，一旦設計太多指令功能可能會造成硬體不必要的負擔而造成速度的變慢，所以主張 CPU 只要提供基本的指令即可，雖然會造成程式設計人員設計的負擔，但是卻可以節省硬體設計成本並且加快執行速度，現今已經被廣泛的接受。

表 14 CISC 與 RISC 比較表

CISC v.s. RISC : 項目	RISC	CISC
指令數	100 以內	數百個
定址法	固定個數	變化多而複雜
資料暫存器數目	至少 32 個	十個以下
指令長度與格式	固定	長度不定，格式多變
指令週期	固定	長度不定，格式多變
控制邏輯(C.U.)	Hardwired	Microprogramming
程式所需指令數	較多	較少
架構優點	適於 Pipeline、Cache 等設計	程式設計較簡單、Code Size 小
運算形式	R-R Type Operation (Load-Store Machine)	Mixed Type Operation (R-R、R-M、M-M)
代表機種	Alpha、PowerPC	Pentium

可以發現兩者的是截然不同的設計，RISC 的設計指令雖然簡單，但是所帶

來的好處，其實是現下被廣泛所接受，從硬體設計的角度來看，硬體的設計有四大原則：

- (1) 簡單且具有規律性
- (2) 元件小速度快
- (3) 好的設計需有好的折衷方法
- (4) 使常見的情形變得更快

從硬體的設計的角度來看，RISC 的確佔有比較大的優勢，在相同的條件下，RISC 平均速度比 CISC 快 2 到 5 倍，目前的典型架構為 ARM 系列、和 MIPS 等，都是 RISC 架構

現在幾乎所有的半導體製造商都有能力生產嵌入式中央處理器，也幾乎都是 RISC 的架構，根據所用技術的不同，可以將嵌入式中央處理器分成如下四種類型：

- (1) 嵌入式 Micro-Processor (Embedded Micro Processor Unit, EMPU)
- (2) 嵌入式 Micro-Controller (Embedded Micro-controller Unit, EMU)
- (3) 嵌入式 DSP 處理器 (Embedded Digital Signal Processor, EDSP)
- (4) 嵌入式單晶片系統 (Embedded System on Chip, ESoC)

而我們針對我們研究的實驗版來說，是嵌入式 CPU 即 PXA-255，現在的電腦都是以 CPU 為中心。從意義上說，指的是晶片內部只包括 CPU 本身，而不包括 Storage 和 I/O 界面等其它功能模組區塊，採用的是 Von Neumann 體系架構。在一些高階的嵌入式應用中，透過將 Micro-Processor 裝配在專門設計的電路板上，並配以必要的外圍界面電路和擴展電路，可以快速構造出一個實用的嵌入式系統。

為了滿足嵌入式應用的特殊要求，嵌入式 Micro-Processor 雖然在功能上與

一般的 Micro-Processor 基本相同，但在工作電壓、工作溫度、抗干擾性和可靠性等方面都做了增強，一般說來，採用 Micro-processor 來構建嵌入式系統具有良好的即時性能、支持 Multi-tasking、便於儲存區保護、提供處理器擴展、豐富的測試功能和完善的電源管理等優勢。

二、電源管理

可攜式設備的多媒體功能近年得到快速發展，性能也不斷提升，但隨之而來的功耗問題對開發者帶來極大的挑戰。性能與功耗是成正比的，因此有效地進行電源的管理，盡可能來延長電池工作時間，為可攜式設備最主要的研究方向之一。以我們專題來看，要成為一個可攜式的商品，在電源方面必須考量到以下：

1. 待機時間起碼能連續工作 100 多小時。
2. 通話時間應多於 5 小時，這樣通話量較多的人可以使用一整個工作日。
3. 電池容量與重量、尺寸成正比，電池容量與價格也是成正比。

在可攜式的因素下，電池的重量和與尺寸會被侷限在一個範圍，這意味著電池容量會有個上限，長時間的運作將不容易達成。正因如此，必須進行電源的管理。以下舉三點管理方式：

1. 電源轉換必須盡可能高效地將電池功率轉換為系統元件可用的功率。
2. 電池管理必須能處理電池充電及電量測量。
3. 電池的使用進行最佳化，分析各裝置實際電源消耗並加以控制。

前兩點可透過選擇合適的電源管理元件來專門來達成，這是電路與硬體方面的問題。第三點主要與處理軟體的開發有關，透過軟體對於主要消耗能源的設備加以管理，例如：

1. 顯示方面可以在非使用中關閉。

2. CPU 在非使用中降低頻率。
3. 將要傳輸的資料壓縮，減少無線網路傳輸的時間。

電源管理是一門相當深奧的學問，牽扯的範圍相當廣，在這裡僅能概略的探討。

● 專題的酸甜苦辣

完成一個專題必定經過一些不為人知的酸甜苦辣，從過程回顧與組員的心得來一探本專題的秘辛。

7.1 過程回顧

- 93 學年度第一學期：

主要為 Linux programming，雖然此時題目未定。但以「Linux programming 程式設計教學手冊」書中，研讀「處理程序與信號」、「POSIX 執行緒」、「管線」、及「號誌、共享記憶體、訊息佇列」等章節去撰寫程式，學期末用 GTK+ 初次撰寫 GUI 介面。

- 93 學年度寒假：

主要為 Linux programming 和 socket programming。由於老師在 93 學年度第一學期末給了一個傳訊息的方向，實作出成果後，大家對於這方面還滿有興趣，也形成今日的專題主題開端。

- 93 學年度第二學期：

主要為 small Linux 與 microwindows GUI。開始朝嵌入式 IM 軟體前進，除了縮小與重新編譯 Linux 外，還研究 microwindows 實作 GUI，學期末合併了 small Linux 與 microwindows GUI，有了專題雛形。

- 93 學年度與 94 學年度間的暑假：

主要為研究 arm 目標板與 voice messenger。研究使用目標板就花了滿多時

間，但有李丕耀學長的幫助下，進度還算可以，而 voice messenger 也在此期間完成架構，主程式與 GUI 分開撰寫。

- 94 學年度第一學期：

主要為延續暑假內容、整合與書面報告整理。合併主程式與 GUI，voice messenger 初版成形，書面報告整理與撰寫，準備發表的相關事宜。

7.2 心得感想

7.2.1 柯以諾

回顧「專題研究」的過程，從 Linux programming、瞭解啟動程序、製作小系統，到在目標板上開發應用系統，這一連串的過程，讓我感到做一個系統實際上是很不容易的，即是說一個完整的系統，它所牽扯的領域相關廣泛，可以簡單分成硬體和軟體，軟體又可分系統軟體和應用軟體。網路方面，要考慮傳輸協定、流量、資料完整性與安全性。I/O 設備和聲音方面，要考慮格式是否符合、driver 和硬體是否支援。對於一個嵌入式系統，還要考慮到系統資源的貧乏，而剔除不必要的軟硬體元件。需要瞭解的東西實在太多。我們也不可避免的將焦點放在某些部份，剩餘的部份使用現成元件，過於進階的問題則暫時剔除。這次專題的經驗，趨使我想針對某個特定主題研究。

除了研究主題，「專題研究」另外帶來的兩大挑戰分別是“teamwork”和“報告”。雖然大學三年來經歷了多次不太正經的 teamwork，也寫了多篇不像樣的報告、投影片、甚至上台獻醜被教授砲轟，都比不上長達三學期悠關畢業的「專題研究」來得嚴謹，不可否認的，這的確也是「專題研究」這門課所要學習的重

點。

對這三大重點的成果，雖然我仍然覺得不滿意，但在長途跋涉中，多少也累積和吸收了各方面的知識與能力。最後，我相當感謝教授不厭其煩的指導，以及組員們對我的容忍，沒有因為不知所謂的嘴砲與龜毛，甚至是愚蠢至極的餽主意，而和我翻臉。

7.2.2 陳衍詳

在專題當中，所學習到的不只是在課本上僅有的知識，課本上所學往往是當成背景知識，實際上應用上要學的東西真的還有很多，能夠有機會能學真正 Linux 作業系統，讓所學的不只是口頭上說說，瞭解在系統設計實作上很多人聰明微妙的想法與作法，從一開始 Linux Programming 慢慢到了瞭解系統內部，從 make kernel 一個晚上失敗了數十次，到漸漸熟悉，往往都花上大半天，真的很欽佩當初設計 Linux 的作者 Linus，不僅在硬體和軟體背景知識都非常熟悉，而在 Linux 的早期版本已經有大陸的學者實際 trace 早期版本而寫出詳解，並提供論壇可以供大家討論分享心得，雖然對於整個核心並不是很熟悉，希望在專題結束後能夠繼續的研究。

另外，要感謝同組的同學能夠在每次的討論中提供寶貴的意見，讓自己在學習上能夠學習的更快，加上因為要補習的緣故，使得大家討論的時間都要因為自己補習的緣故而有所調動，還有有時因為私事翹掉自己 meeting，对大家深感抱歉；同時，也要感謝老師及師長們在疑惑上的解答，省去了許多問題困擾的時間。最後希望在專題結束之後，能夠好好的 trace Linux kernel，核心裡面包含了許多有趣的主题，不僅僅是軟體、硬體，當中還有許多有趣的議題值得去探討，進而深入研究。

7.2.3 劉正強

此次專題個人是負責比較多在程式的撰寫上，在以前寫的程式都是以簡單的文字顯示為主，這次專題的應用程式則需要圖形化的使用者介面。由於 microwindows 並未像 Java 有那麼多包好的物件可以使用，所以許多的功能必須要自己撰寫出來，步驟相當的繁瑣，以往我們操作使用者介面感覺是一件很自然的事情而忽略它的難處，現在才體會到撰寫設計它真是一件不容易的事情。

經過了一年多的漫長專題研究，感謝組員的合作、學長的幫助、以及教授的指導。在這期間，學習 Linux programming、課堂以外的知識、如何自行尋找資料來解決問題的能力以及最重要的 teamwork。資訊發達的時代裡，想樣單打獨鬥很難在有限的時間完成工作，以後畢業必定都是團隊的合作，這次的專題不管是分配工作、撰寫報告、討論以及整合，都是一個很好的 teamwork 經驗。

另外比較可惜的是由於一開始的目標訂的太大，而整個專題不知該如何下手，導致有一段時間組員們漸漸地懶散起來，直到有了一個明確的目標後，才又開始專注於專題上，所以最後的成果可能不像一開始所想像的。但這是一個很好的經驗，以後不管是研究還是工作，先訂立幾個明確的目標後才開始動手，而不是定一個涉及層面很廣的方向。

7.2.4 蔣雯玲

在大學最重要的一門課之一莫過於專題，在此專題中我學到的很多，不僅是專業方面的知識，團隊合作與溝通都是專題學習的一部份。對於我主要負責的 microwindows 部份，在實作過程中慢慢地產生興趣，從無到有進而美化，但與主程式的配合就要一再的討論，這就顯示出溝通的重要性，組員之間算有向心力，也都不會感情用事去討論專題。只是對於團體討論方面，除了意見不合要解

決，還有大家的時間要配合，我們四個人算多的，每個人時間課表又不太相同，光是訂一個討論時間就不太容易，對於時間的管理就很重要，雖然時間不好訂，但是可以把事情排個優先順序，把專題擺優先就沒問題了。

作專題的感想就是專題是所有課程的整合，而且讓我們在畢業前瞭解如何去運作一個專題，未來可以用在出社會上，例如 OS、系統程式、資料結構、網路程式設計等等課程，都與此專題有關，有些還是修過以後給專題靈感。感謝一路走來都陪著我的指導老師與組員，過程中的酸甜苦辣只有我們知道，有成果出來使得辛苦有了代價。

附錄 A 目標板詳細規格

取於手冊 64 頁

Item	Description
Processor	Intel PXA255 400MHz
On-board FPGA	120M Gate(EP1C6240PQFP)
SDRAM	Samsung 64Mbyte (expand to 128M possible)
Flash	Intel strata flash 32Mbyte
Ethernet	CS8900A 10BaseT
Audio	AC'97 CS4299 Stereo audio
LCD Display	TFT LCD 6.4" (640 * 480)
Touch Screen	ADS7843 (Touch screen)
USB Host/Slave	SL811HS / USB Slave
RTC	RTC4513
PCMCIA	1 Slot
IrDA	HDSL3600
CF	1 Slot
MMC	1 Slot
GPIO Test Button	4EA (GPIO input)
GPIO Test LED	2EA (GPIO output)
Char LCD	2 x 16 Character LCD
TEST LED	8 EA
7 Segment	7 Segment – 8EA (FND)
Stepping Motor	Stepping Motor Interfac (L297)
Key Matrix	4 x 4 Key Matrix
ADC/DAC	ADC/DAC(DAC0800, ADC0804)
Dot Matrix	7 x 5 Dot Matrix
Interface	Ethernet 1 port, Serial 2 port, Emulator port JTAG port 120 pin Connector for GPIO, Address & Data Bus 60 pin FPGA Test, Mic, Speaker Jack

附錄 B 啟動程序詳細過程

一、Bootloader

- 執行步驟：

1. 讀取 MBR 的 Kernel Loader (亦即是 lilo、grub、spfdisk 等等)開機資訊
2. 載入 Kernel 的作業系統核心資訊

- 詳細內容：

由於個人電腦的系統在讀完 BIOS 之後，會先去讀取第一個開機硬碟的第一個磁區，就是 master boot record(MBR)，MBR 主要就是在記錄開機的資訊，也就是儲存 lilo 及 grub 的地方。讓硬體認識核心是 kernel loader 的主要功能。

「arch/i386/boot」下就是製作 Linux Bootloader 的文件。「head.S」文件提供了對 OSF PAL/1 的調用入口，它將被編譯後置於引導扇區(Sector)(註：ARC 的分區首扇區或 SRM 的磁盤 0 扇區)，得到控制後初始化一些數據結構，再將控制轉給「main.c」中的 start_kernel()，start_kernel()向控制台輸出一些提示，調用 pal_init()初始化 PAL 代碼，調用 openboot() 打開引導設備(通過讀取 Firmware 環境)，調用 load()將核心程式碼加載到 START_ADDR(「include/asm-i386/system.h」)，再將 Firmware 中的核心引導參數加載到 ZERO_PAGE(0)中，最後調用 runkernel()將控制轉給 0x100000 的 kernel，bootloader 部分結束。

i386 系統中一般都有 BIOS 做最初的引導工作，那就是將四個主分區表中的第一個可引導分區的第一個扇區加載到實模式地址 0x7c00 上，然後將控制轉交給它。在「arch/i386/boot」目錄下，bootsect.S 是生成引導扇區的彙編源碼，它首先將自己拷貝到 0x90000 上，然後將緊接其後的 setup 部分(第二

扇區)拷貝到 0x90200，將真正的內核代碼拷貝到 0x100000。

以上這些拷貝動作都是以 bootsect.S、setup.S 以及 vmlinux 在磁盤上連續存放為前提的，也就是說，我們的 bzImage 文件或者 zImage 文件是按照 bootsect、setup、vmlinux 這樣的順序組織，並存放於始於引導分區的首扇區的連續磁盤扇區之中。

bootsect.S 完成加載動作後，就直接跳轉到 0x90200，這裡正是 setup.S 的程序入口，setup.S 的主要功能就是將系統參數(包括記憶體、磁盤等，由 BIOS 返回)拷貝到 0x90000-0x901FF 記憶體中，這個地方正是 bootsect.S 存放的地方，這時它將被系統參數覆蓋。以後這些參數將由保護模式下的代碼來讀取。除此之外，setup.S 還將 video.S 中的代碼包含進來，檢測和設置顯示器和顯示模式。最後，setup.S 將系統轉換到保護模式，並跳轉到 0x100000(對於 bzImage 格式的大內核是 0x100000，對於 zImage 格式的是 0x1000)的內核引導代碼，Bootloader 過程結束。

二、Kernel：

- 執行步驟：kernel 執行 init 程式並取得 run-level 資訊。
- 詳細說明：在 Linux 的系統下，通常開機的核心都擺在/boot 底下，因此，這個時候的 boot loader 就會到/boot 去尋找相關的核心。核心載入之後，由核心執行的第一個程式/sbin/init，而第一個目標當然就是確定主機是要以怎樣的情況登入，這時就必須要以/sbin/init 來載入/etc/inittab 的資訊。

1. Kernel 引導入口

在 i386 系統中，當內核以 bzImage 的形式壓縮，即大內核方式 (__BIG_KERNEL__) 壓縮時就需要預先處理 bootsect.S 和 setup.S，按照大核模式使用 \$(CPP) 處理生成 bootsect.S 和 setup.S，然後再編

譯生成相應的.o 文件，並使用 "arch/i386/boot/compressed/build.c" 生成的 build 工具，將實際的 Kernel(未壓縮的，含 kernel 中的 head.S 代碼)與"arch/i386/boot/compressed"下的 head.S 和 misc.c 合成到一起，其中的 head.S 代替了"arch/i386/kernel/head.S"的位置，由 Bootloader 引導執行(startup_32 入口)，然後它呼叫 misc.c 中定義的 decompress_kernel() 函數，使用 "lib/inflate.c" 中定義的 gunzip() 將內核解壓到 0x100000，再轉到其上執行"arch/i386/kernel/head.S" 中的 startup_32 程式碼。

2. 核心數據結構初始化--Kernel 引導第一部分

start_kernel() 中呼叫了一系列初始化函數，以完成 kernel 本身的設置。這些動作有的是公共的，有的則是需要配置的才會執行的。

在 start_kernel() 函數中：

- 輸出 Linux 版本信息[printk(linux_banner)]
- 設置與體系結構相關的環境[setup_arch()]
- 頁表結構初始化[paging_init()]
- 使用"arch/i386/kernel/entry.S"中的入口點設置系統自陷入口 [trap_init()]
- 使用 alpha_mv 結構和 entry.S 入口初始化系統 IRQ[init_IRQ()]
- 核心行程調度器初始化[包括初始化幾個預設的 Bottom-half， sched_init()]
- 時間、定時器初始化[包括讀取 CMOS 時鐘、估測主頻、初始化定時器中斷等，time_init()]
- 提取並分析核心啟動參數[從環境變量中讀取參數，設置相應標誌位等待處理，parse_options()]
- 控制台初始化[為輸出信息而先於 PCI 初始化，console_init()]

- 剖析器數據結構初始化[prof_buffer 和 prof_len 變量]
- 核心 Cache 初始化[描述 Cache 信息的 Cache ,
kmem_cache_init()]
- 延遲校準[獲得時鐘 jiffies 與 CPU 主頻 ticks 的延遲 ,
calibrate_delay()]
- 記憶體初始化[設置記憶體上下界和頁表項初始值 ,
mem_init()]
- 建立外設初始化--內核引導第二部分 init()函數作為核心
thread，首先鎖定內核(僅對 SMP 機器有效)，然後調用
do_basic_setup()完成外設及其驅動程序的加載和初始化。過程如
下：

- (1) 總線初始化[比如 pci_init()]
- (2) 網絡初始化[初始化網絡數據結構，包括 sk_init()、
skb_init()和 proto_init()三部分，在 proto_init()中，將調用
protocols 結構中包含的所有協議的初始化過程，sock_init()]
- (3) 建立 bdflush 核心 thread[bdflush()過程常駐核心空間，由
核心喚醒來清理被寫過的記憶體緩衝區，當 bdflush()由
kernel_thread()啟動後，它將自己命名為 kflushd]
- (4) 建立 kupdate 核心 thread[kupdate()過程常駐核心空間，由
核心按時調度執行，將記憶體緩衝區中的信息更新到磁盤
中，更新的內容包括超級塊和 inode 表]
- (5) 設置並啟動核心調頁 threadkswapd[為了防止 kswapd 啟
動時將版本信息輸出到其他信息中間，核心線調用
kswapd_setup()設置 kswapd 運行所要求的環境，然後再建立
kswapd 核心 thread]
- (6) 建立事件管理核心 thread[start_context_thread()函數啟動

context_thread()過程，並重命名為 keventd]

(7) 設備初始化[包括並口 parport_init()、字元設備

chr_dev_init()、塊設備 blk_dev_init()、SCSI 設備

scsi_dev_init()、網絡設備 net_dev_init()、磁盤初始化及分區

檢查等等，device_setup()]

(8) 執行文件格式設置[binfmt_setup()]

(9) 啟動任何使用__initcall 標識的函數[方便核心開發者添加啟動函數，do_initcalls()]

(10) 文件系統初始化[filesystem_setup()]

(11) 安裝 root 文件系統[mount_root()]

至此 do_basic_setup()函數返回 init()，在釋放啟動記憶體段

[free_initmem()]並給內核解鎖以後，init()打開/dev/console 設備，

重定向 stdin、stdout 和 stderr 到控制台，最後，搜索文件系統中的

init 程序[或者由 init=命令行參數指定的程序]，並使用 execve()

系統調用加載執行 init 程序。

init()函數到此結束，內核的引導部分也到此結束了，這個由

start_kernel()建立的第一個 thread 已經成為一個用戶模式下的進程

了。此時系統中存在著六個運行實體：

(1) start_kernel()本身所在的執行體，這其實是一個"手工

"建立的 thread，它在建立了 init() thread 以後就進入

cpu_idle()循環了，它不會在進程(thread)列表出現

(2) initthread，由 start_kernel()建立，當前處於用戶態，

加載了 init 程序

(3) kflushd 核心 thread，由 initthread 建立，在核心態運

行 bdflush()函數

(4) kupdate 核心 thread，由 initthread 建立，在核心態運行 kupdate() 函數

(5) kswapd 核心 thread，由 initthread 建立，在核心態運行 kswapd() 函數

(6) keventd 核心 thread，由 initthread 建立，在核心態運行 context_thread() 函數和設置內部及通用

cache["slab_cache"，kmem_cache_sizes_init()]

(12) 建立 uid taskcount SLAB cache["uid_cache"，uidcache_init()]

(13) 建立文件 cache["files_cache"，filecache_init()]

(14) 建立目錄 cache["dentry_cache"，dcache_init()]

(15) 建立與虛存相關的 cache["vm_area_struct"，"mm_struct"，vma_init()]

(16) 塊設備讀寫緩衝區初始化[同時建立 "buffer_head" cache 用戶加速訪問，buffer_init()]

(17) 建立頁 cache[記憶體頁 hash 表初始化，page_cache_init()]

(18) 建立信號隊列 cache["signal_queue"，signals_init()]

(19) 初始化記憶體 inode 表[node_init()]

(20) 建立記憶體文件描述符表["filp_cache"，file_table_init()]

(21) 檢查體系結構漏洞[對於 alpha，此函數為空，check_bugs()]

(22) SMP 機器其餘 CPU(除當前引導 CPU)初始化[對於沒有配置 SMP 的內核，此函數為空，smp_init()]

(23) 啟動 init 過程[建立第一個核心 thread，調用 init() 函數，原執行序列調用 cpu_idle() 等待調度，init()]

至此 start_kernel() 結束，基本的核心環境已經建立起來了。

3. 外設初始化--Kernel 引導第二部分

init()函數作為核心 thread，首先鎖定內核(僅對 SMP 機器有效)，然後調用 do_basic_setup()完成外設及其驅動程序的加載和初始化。過程如下：

- (1) 總線初始化[比如 pci_init()]
- (2) 網絡初始化[初始化網絡數據結構，包括 sk_init()、skb_init()和 proto_init()三部分，在 proto_init()中，將調用 protocols 結構中包含的所有協議的初始化過程，sock_init()]
- (3) 建立 bdflush 核心 thread[bdflush()過程常駐核心空間，由核心喚醒來清理被寫過的記憶體緩衝區，當 bdflush()由 kernel_thread()啟動後，它將自己命名為 kflushd]
- (4) 建立 kupdate 核心 thread[kupdate()過程常駐核心空間，由核心按時調度執行，將記憶體緩衝區中的信息更新到磁盤中，更新的內容包括超級塊和 inode 表]
- (5) 設置並啟動核心調頁 threadkswapd[為了防止 kswapd 啟動時將版本信息輸出到其他信息中間，核心線調用 kswapd_setup()設置 kswapd 運行所要求的環境，然後再建立 kswapd 核心 thread]
- (6) 建立事件管理核心 thread[start_context_thread()函數啟動 context_thread()過程，並重命名為 keventd]
- (7) 設備初始化[包括並口 parport_init()、字元設備 chr_dev_init()、塊設備 blk_dev_init()、SCSI 設備 scsi_dev_init()、網絡設備 net_dev_init()、磁盤初始化及分區檢查等等，device_setup()]
- (8) 執行文件格式設置[binfmt_setup()]
- (9) 啟動任何使用 __initcall 標識的函數[方便核心開發者添

加啟動函數，do_initcalls()]

(10) 文件系統初始化[filesystem_setup()]

(11) 安裝 root 文件系統[mount_root()]

至此 do_basic_setup()函數返回 init()，在釋放啟動記憶體段 [free_initmem()]並給內核解鎖以後，init()打開/dev/console 設備，重定向 stdin、stdout 和 stderr 到控制台，最後搜索文件系統中的 init 程序(或者由 init=命令行參數指定的程序)，並使用 execve()系統調用加載執行 init 程序。

init()函數到此結束，內核的引導部分也到此結束了，這個由 start_kernel()建立的第一個 thread 已經成為一個用戶模式下的進程了。此時系統中存在著六個運行實體：

1. start_kernel()本身所在的執行體，這其實是一個"手工"建立的 thread，它在建立了 init()thread 以後就進入 cpu_idle()循環了，它不會在進程[thread]列表出現
2. initthread，由 start_kernel()建立，當前處於用戶態，加載了 init 程序
3. kflushd 核心 thread，由 initthread 建立，在核心態運行 bdflush()函數
4. kupdate 核心 thread，由 initthread 建立，在核心態運行 kupdate()函數
5. kswapd 核心 thread，由 initthread 建立，在核心態運行 kswapd()函數
6. keventd 核心 thread，由 initthread 建立，在核心態運行 context_thread()函數

三、Init：

- 執行步驟：
 1. init 執行 /etc/rc.d/rc.sysinit 檔案
 2. 啟動核心的外掛式模組 (/etc/modules.conf)
 3. init 執行 run-level 的各個批次檔(Scripts)
 4. init 執行 /etc/rc.d/rc.local 檔案
 5. 執行 /bin/login 程式
 6. 登入之後開始以 Shell 控管主機
- 詳細說明：
 1. init 的第一個執行內容 /etc/rc.d/rc.sysinit，內容包括：設定預設路徑 (PATH)、設定主機名稱、執行 /etc/sysconfig/network 所記錄的網路資訊、掛載 /proc 這個保存在記憶體當中的主機基本訊息、以及其他幾個 Linux 作業系統最基本的幾個資訊。
 2. 啟動核心的外掛式模組 (/etc/modules.conf)可以選擇使用模組的型態來進行驅動程式的載入，如果系統原本找不到的模組就可以在 /etc/modules.conf 寫入。
 3. init 執行 run-level 的各個 scripts，由於不同的 run-level 所需要載入的模組並不相同，所以系統為不同的 run-level 設定了一些批次檔 (scripts)，而 run-level 早就在前面的時候以 /etc/inittab 當中取得。
 4. init 執行 /etc/rc.d/rc.local，cdrom 必須要載入兩個模組之後才能使用，分別是 modprobe cdrom， modprobe ide-cd 加入到 /etc/rc.d/rc.local 中。

附錄 C Inittab 的詳細內容

```
#  
  
# inittab          This file describes how the INIT process should set up  
#                  the system in a certain run-level.  
#  
# Author          Miquel van Smoorenburg,  
  
#                  Modified for RHS Linux by Marc Ewing and Donnie Barnes  
#  
  
# Default runlevel. The runlevels used by RHS are:  
# 0 - halt (Do NOT set initdefault to this)  
# 1 - Single user mode  
# 2 - Multiuser, without NFS (The same as 3, if you do not havenetworking)  
# 3 - Full multiuser mode  
# 4 - unused  
# 5 - X11  
# 6 - reboot (Do NOT set initdefault to this)  
#  
##表示當前預設執行層級為 5(initdefault) ;  
id:5:initdefault:  
  
##啟動時自動執行/etc/rc.d/rc.sysinit 腳本(sysinit)  
# System initialization.  
si::sysinit:/etc/rc.d/rc.sysinit
```

Voice Messenger 在 ARM 嵌入式系統平台之實作

```
10:0:wait:/etc/rc.d/rc 0
```

```
11:1:wait:/etc/rc.d/rc 1
```

```
12:2:wait:/etc/rc.d/rc 2
```

```
13:3:wait:/etc/rc.d/rc 3
```

```
14:4:wait:/etc/rc.d/rc 4
```

```
##當執行層級為 5 時，以 5 為參數執行/etc/rc.d/rc 腳本，init 將等待其返回(wait)
```

```
15:5:wait:/etc/rc.d/rc 5
```

```
16:6:wait:/etc/rc.d/rc 6
```

```
##在啟動過程中允許按 CTRL-ALT-DELETE 重啟系統
```

```
# Trap CTRL-ALT-DELETE
```

```
ca::ctrlaltdel:/sbin/shutdown -t3 -r now
```

```
# When our UPS tells us power has failed, assume we have a few minutes
```

```
# of power left. Schedule a shutdown for 2 minutes from now.
```

```
# This does, of course, assume you have powerd installed and your
```

```
# UPS connected and working correctly.
```

```
pf::powerfail:/sbin/shutdown -f -h +2 "Power Failure; System Shutting Down"
```

```
# If power was restored before the shutdown kicked in, cancel it.
```

```
pr:12345:powerokwait:/sbin/shutdown -c "Power Restored; Shutdown Cancelled"
```

```
##在 2、3、4、5 層級上以 ttyX 為參數執行/sbin/mingetty 程序，打開 ttyX 終端用於用戶登錄，
```

```
##如果行程退出則再次執行 mingetty 程序(respawn)
```

Voice Messenger 在 ARM 嵌入式系統平台之實作

```
# Run gettys in standard runlevels
```

```
1:2345:respawn:/sbin/mingetty tty1
```

```
2:2345:respawn:/sbin/mingetty tty2
```

```
3:2345:respawn:/sbin/mingetty tty3
```

```
4:2345:respawn:/sbin/mingetty tty4
```

```
5:2345:respawn:/sbin/mingetty tty5
```

```
6:2345:respawn:/sbin/mingetty tty6
```

```
##在 5 層級上執行 xdm 程序，提供 xdm 圖形方式登錄界面，並在退出時重新執行(respawn)
```

```
# Run xdm in runlevel 5
```

```
x:5:respawn:/etc/X11/prefdm -nodaemon
```

附錄 D 目錄與檔案結構

X-Hyper255B-TKUIII :

/	<i>linuxrc -></i> <i>busybox</i>			
bin/	busybox <i>(utility -></i> <i>busybox)</i>			
dev/	console dsp fb0 null mixer ram0 ram1 ram2 ts tty tty0 ttyS0			
etc/	fstab inittab resolv.conf protocols			
	rc.d/	rc.sysinit		
lib/	ld-2.3.2.so libc-2.3.2.so libpthread libnss_dns libnss_files			
	modules/	2.4.18-rmk7-pxa1-xhyper255/	pcmcia/	hermes.o orinoco.o orinoco_cs.o
			modules.dep	
sbin/	<i>init -></i> <i>../bin/busybox</i>			
usr/	vm_client			

Voice Messenger 在 ARM 嵌入式系統平台之實作

	vmc.sh			
	autowl			
	bin/	nano-X nanowm nxkbd		
proc/	(ram)			
tmp/	(ram)			
var/	(ram)			

未來若有更新將可從以下網址取得。

- 內容列表：

http://bbs.iecs.fcu.edu.tw/~ianstar/linux/94a/rootfs_list.doc

- Root File System(xhyper255B):

http://bbs.iecs.fcu.edu.tw/~ianstar/linux/94a/rootfs_xhyper255b.tar.bz2

- Root File System(x86):

http://bbs.iecs.fcu.edu.tw/~ianstar/linux/94a/rootfs_x86.tar.bz2

附錄 E Voice Messenger v1.0 程式碼

```

1  /* vm_client_net.c -*/
2
3  #include <pthread.h>
4  #include <sys/socket.h>
5  #include <netinet/in.h>
6  #include "vm_client.h"
7  #include <arpa/inet.h>
8  #include <netdb.h>
9
10
11 #define LINELEN      256
12 extern int Answer;
13 extern int Invite;
14 extern int Invited;
15 extern int Leave; /*1=leave action 2=leaving a message 3=geting
16                  message from server*/
17 extern int Cancel_voip_able; /*1=set can cancel voip */
18 extern int Next_message; /*use to play next message*/
19 extern int errno;
20 extern char *Host,*Service;
21
22 char Myname[20];
23
24 pthread_t Voip_thread_send,Voipt_thread_receive,Receive_thread;
25 int Server_socket; /*server socket*/
26 int Address; /*to save another client's address*/
27 int Voip_port;
28 int Voip_socket;
29 short int IP_send; /*tell server ,ip had send*/
30 short int Get_ip; /*to client that server had got ip*/
31 short int prepare_voip;
32 struct sockaddr_in SIN; /* an Internet endpoint address */
33
34 int audio_init();
35 int audio_exit();
36 int rec(unsigned char *data, int size);
37 int play(unsigned char *data,int size);
38 int connectTCP(const char *host,const char *service);
39 int connectUDP(const char *host,const char *service);
40 int passiveUDP(const char *service);
41 int Send_Command(char *mgs );
42 void *start_voip(void *arg);
43 void *voip_send(void *arg);
44 void *voip_receive(void *arg);
45 void *receive_message(void *arg); /*get message (commamd) from server*/
46 void *leave_message(void *arg);
47
48 void *get_message(void *arg); /*get voice message*/
49 void *send_still_alive(void *);
50 void cancel_thread(pthread_t);
51 void get_address(void); /*get udp address and port*/
52 void cancel_voip(short int);
53 void cancel_leave_message(short int);
54 void play_message_file(void); /*play voice message file*/
55
56 int check_list(int mode,char *id);
57 void set_list(char *);
58 void add_list(int mode,char *id); /*mode 1= Online_list
59 2=Offline_list*/
60 void remove_list(int mode,char *id); /*mode 1= Online_list
61 2=Offline_list*/
62 void reflash_list(void);
63 void back_to_login(void); /*back to login windows*/
64 int check_friend(char *); /*check is your friend?*/
65 int add_friend(char *string);
66 void logout(short int);
67 void show_invite_window(char *);
68 void show_warning_message(char *string,int mode);
69 void close_warning_message(void);
70 int errexit(const char *format, ...);
71
72 /*-----
73 * Connect_server - connect to server,send name and password
74 *-----
75 */
76 int Connect_server(const char *host, const char *service,char
77                  *account,char *password,int mode)
78 {
79     char temp[50],buf[LINELEN+1];
80     int res,count; /* socket descriptor, read count*/
81
82     Server_socket = connectTCP(host, service); /*connect server*/
83
84     if(!mode)
85         Send_Command("#login");
86     else
87         Send_Command("#create");
88
89     usleep(100000);
90
91     sprintf(temp,"%s %s",account,password);
92
93     strcpy(Myname,account);
94
95     /*send name and password to server*/
96     Send_Command(temp);
97
98     count=read(Server_socket, buf, LINELEN);

```

Voice Messenger 在 ARM 嵌入式系統平台之實作

```
94     buf[count]='\0';
95
96     if(strcmp(buf,"#error")==0)
97     {
98         close(Server_socket);
99         return 1;
100    }
101
102    res=pthread_create(&Receive_thread, NULL, receive_message,(void
103                      *)Server_socket);
104    {
105        printf("Thread create failed!!!\n");
106        exit(1);
107    }
108
109    return 0;
110 }
111
112 /*-----
113 * receive_message - get message or get ip address from server
114 *-----
115 */
116 void *receive_message(void *arg)
117 {
118     char  buf[LINELEN+1],temp[50],*tok;
119     int   count,res,sock;
120     struct in_addr add;
121     pthread_t start_thread;
122     pthread_t still_alive;
123
124
125     res=pthread_setcancelstate(PTHREAD_CANCEL_ENABLE,NULL);
126     if(res != 0)
127     {printf("Thread setcancelstste failed!!!\n");
128       exit(1);
129     }
130
131     res=pthread_setcanceltype(PTHREAD_CANCEL_ASYNCHRONOUS,NULL);
132     if(res != 0)
133     {printf("Thread setcanceltype failed!!!\n");
134       exit(1);
135     }
136
137     sock=(int)arg;
138
139
140     /*get list from server*/
141     Send_Command("#who");
142     /*set list*/
143     count=read(sock, buf, LINELEN);
```

```
144     buf[count]='\0';
145     puts(buf);/*show string "#list"*/
146
147     count=read(sock, buf, LINELEN);
148     buf[count]='\0';
149     puts(buf);
150     set_list(buf);
151
152     usleep(100000);
153
154     Send_Command("#message");
155
156     pthread_create(&still_alive, NULL,send_still_alive ,NULL);
157
158     /*get service from server*/
159     while(1)
160     { count=read(sock, buf, LINELEN);
161       buf[count]='\0';
162       printf("Get: ");
163       puts(buf);
164
165       if (count <= 0)
166       {
167           close_warning_message();
168           show_warning_message("Server down!!!",1);
169           logout(0);/*server down mode */
170       }
171
172       /*another client login*/
173       else if(strncmp(buf,"#login",6)==0)
174       {
175           tok = strtok(buf, " ");
176           tok = strtok(NULL, " ");
177
178           if(check_friend(tok))
179           {
180               add_list(1,tok); /*add online list*/
181               remove_list(2,tok);/*remove offline list*/
182               reflash_list();
183           }
184       }
185       /*another client logout*/
186       else if(strncmp(buf,"#logout",7)==0)
187       {
188           tok = strtok(buf, " ");
189           tok = strtok(NULL, " ");
190
191           if(check_friend(tok))
192           {
193               remove_list(1,tok);/*remove online list*/
194               add_list(2,tok); /*add offline list*/
```

Voice Messenger 在 ARM 嵌入式系統平台之實作

```
195     reflash_list();
196     }
197 }
198 /*someone invite you to open voip*/
199 else if(strncmp(buf, "#invite", 7)==0)
200     { /*who*/
201     tok = strtok(buf, " ");
202     tok = strtok(NULL, " ");
203     sprintf(temp, "%s invite you to talk, would like it?", tok);
204
205     /*start invitation, get input (yes or no)*/
206     Invited=1;
207
208     if(Leave) /*while leaving message or getting message , can't be
                invited*/
209         Answer=2;
210     else
211         show_invite_window(temp);
212
213     while(!Answer); /*wait for input answer*/
214
215     if(Answer==1)
216         pthread_create(&start_thread, NULL, start_voip , NULL);
217     /*get ip*/
218     else
219         Invited=0;
220
221     /*reset answer*/
222     Answer=0;
223     }
224     /*another client accept your invitation*/
225     else if(strncmp(buf, "#accept")==0 && Invite==1)
226     {
227         close_warning_message();
228         prepare_voip=1;
229         pthread_create(&start_thread, NULL, start_voip , NULL);
230     }
231     /*another client not accept your invitation*/
232     else if(strncmp(buf, "#accept")!=0 && Invite==1 && (!prepare_voip) )
233     {
234         close_warning_message();
235         show_warning_message(buf, 1);
236         Invite=0;
237     }
238     /*server had got ip message */
239     else if(strncmp(buf, "#get_v_message")==0)
240     {
241         puts("get ip_send_message");
242         IP_send=1;
243     }
244
245     /*server send another client's ip to you */
246     else if(strncmp(buf, "#ip", 3)==0)
247     {
248         tok = strtok(buf, " ");
249         tok = strtok(NULL, " ");
250
251         Address=atoi(tok); /*string covert to address*/
252         add.s_addr=htonl(Address); /*covert to local address
                format*/
253         printf("Address %s\n", inet_ntoa(add));
254
255         tok = strtok(NULL, " ");
256         Voip_port=atoi(tok); /*string covert to port*/
257         printf("Port %d\n", Voip_port);
258
259         Get_ip=1;
260     }
261     /*server tell you to stop voip */
262     else if(strncmp(buf, "#stop_voip")==0 && Cancel_voip_able)
263         cancel_voip(1);
264     /*server send online list to you */
265     else if(strncmp(buf, "#list")==0)
266     {
267         printf("Update list\n");
268         count=read(sock, buf, LINELEN);
269         buf[count]='\0';
270         puts(buf);
271         set_list(buf);
272     }
273     /*friend's account had been found in server */
274     else if(strncmp(buf, "#find")==0 && Leave==1)
275     {
276         close_warning_message();
277         show_warning_message("OK!, now recording...", 2);
278         Leave=2;
279         pthread_create(&Voip_thread_send, NULL,
                leave_message , NULL);
280     }
281     /*friend's account had been not found in server */
282     else if(strncmp(buf, "#find")!=0 && Leave==1)
283     {
284         close_warning_message();
285         show_warning_message(buf, 1);
286         Leave=0;
287     }
288     /*server tell you that get voice message */
289     else if(strncmp(buf, "#get_message")==0)
290     {
291         show_invite_window("get message, would you like to get
                it?");
292     }

```

Voice Messenger 在 ARM 嵌入式系統平台之實作

```
291         Leave=3;
292         while(Leave!=4);
293
294         pthread_create(&Voip_thread_receive, NULL,
295                        get_message ,NULL);
296     }
297 }
298
299 pthread_exit(NULL);
300
301 }
302
303 /*-----
304 * send_still_alive - let server know you still online(alive)
305 *-----
306 */
307 void *send_still_alive(void *arg)
308 {
309     int state=1;
310
311     while(state)
312     {
313         state=Send_Command("#still_alive");
314         sleep(60);
315     }
316
317     logout(0);/*server down mode */
318 }
319
320 /*-----
321 * set_list - set online and offline list
322 *-----
323 */
324 void set_list(char *input)
325 {
326     FILE *fp;
327     char buf[256],temp[50];
328     char *tok;
329
330     if(access("friend",R_OK)==0)
331     {
332         fp=fopen("friend","r");
333         while(fgets(buf,256,fp))
334         {
335             sscanf(buf,"%s\n",temp);
336             if(((check_list(2,temp))==-1) && ((check_list(1,temp))==-1))
337             {
338                 printf("add offline list: %s\n",temp);
339                 add_list(2,temp); /*add offline list*/
340             }
341         }
342     }
343     fclose(fp);
344
345     tok = strtok(input," ");
346     printf("1st token : %s \n",tok);
347
348     while(tok!=NULL)
349     {
350         if(check_friend(tok))
351         {
352             if(((check_list(1,tok))==-1))
353             {printf("add online list: %s\n",tok);
354              add_list(1,tok); /*add online list*/
355              remove_list(2,tok);/*remove offline list*/
356             }
357         }
358         tok = strtok(NULL," ");
359     }
360
361     reflash_list();
362 }
363
364 /*-----
365 * check_friend - is your friend? 1=yes ,0=no
366 *-----
367 */
368 int check_friend(char *list)
369 {
370     FILE *fp;
371     char buf[256],temp[50];
372     int count=0;
373
374     if(access("friend",R_OK)==0)
375     {
376         fp=fopen("friend","r");
377         while(fgets(buf,256,fp))
378         {
379             sscanf(buf,"%s\n",temp);
380             if(strcmp(temp,list)==0)
381             {
382                 fclose(fp);
383                 return 1;
384             }
385             count++;
386         }
387         fclose(fp);
388     }
389
390     if(Maxlist==count)
```

```
341     }
342 }
343 fclose(fp);
344
345 tok = strtok(input," ");
346 printf("1st token : %s \n",tok);
347
348 while(tok!=NULL)
349 {
350     if(check_friend(tok))
351     {
352         if(((check_list(1,tok))==-1))
353         {printf("add online list: %s\n",tok);
354          add_list(1,tok); /*add online list*/
355          remove_list(2,tok);/*remove offline list*/
356         }
357     }
358     tok = strtok(NULL," ");
359 }
360
361 reflash_list();
362 }
363
364 /*-----
365 * check_friend - is your friend? 1=yes ,0=no
366 *-----
367 */
368 int check_friend(char *list)
369 {
370     FILE *fp;
371     char buf[256],temp[50];
372     int count=0;
373
374     if(access("friend",R_OK)==0)
375     {
376         fp=fopen("friend","r");
377         while(fgets(buf,256,fp))
378         {
379             sscanf(buf,"%s\n",temp);
380             if(strcmp(temp,list)==0)
381             {
382                 fclose(fp);
383                 return 1;
384             }
385             count++;
386         }
387         fclose(fp);
388     }
389
390     if(Maxlist==count)
```

Voice Messenger 在 ARM 嵌入式系統平台之實作

```

392     return 1;
393     else
394         return 0;
395 }
396
397
398 /*-----
399 * add_friend - add friend to list
400 *-----
401 */
402 int add_friend(char *string)
403 {
404     FILE *fp;
405     char buf[LINELLEN+1];
406     strcpy(buf, string);
407
408     if(!(check_friend(buf)))
409     {
410         fp=fopen("friend", "a");
411         fprintf(fp, "%s\n", buf);
412         fclose(fp);
413         return 0;
414     }
415
416     return 1;
417 }
418 }
419
420 /*-----
421 * Send_Command - send command(message) to server
422 *-----
423 */
424 int Send_Command(char *mgs )
425 {
426     char buf[LINELLEN+1];
427     int result;
428
429     strcpy(buf, mgs);
430     printf("Send: ");
431     puts(buf);
432     result=write(Server_socket, buf, strlen(buf));
433
434     if(result)
435         return 1;
436     else
437         return 0;
438 }
439
440 /*-----
441 * start_voip - start voip service
442 *-----

```

```

443 */
444 void *start_voip(void *arg)
445 {
446     /*get another client's ip and port */
447     get_address();
448
449     audio_init();
450
451     pthread_create(&Voip_thread_send, NULL, voip_send ,NULL);
452     pthread_create(&Voip_thread_receive, NULL, voip_receive ,NULL);
453
454     Cancel_voip_able=1;
455     show_warning_message("Talking...", 2);
456
457 }
458
459 /*-----
460 * get_address - get another client's ip and port
461 *-----
462 */
463 void get_address(void)
464 {
465     char *service = "7777"; /* default service name */
466     struct hostent *phe; /* pointer to host information entry */
467     struct sockaddr_in sin; /* an Internet endpoint address */
468     char buf[50];
469
470     /*connect server*/
471     Voip_socket = socket(AF_INET ,SOCK_DGRAM ,0);
472     sin.sin_family = AF_INET ;
473     sin.sin_port = htons((u_short)atoi(service));
474
475     if ( (phe = gethostbyname(Host)) )
476         memcpy(&sin.sin_addr, phe->h_addr, phe->h_length);
477     else if ( (sin.sin_addr.s_addr = inet_addr(Host)) == INADDR_NONE )
478         errexit("can't get \"%s\" host entry\n", Host);
479
480     /*send message to server, so server can get NAT's ip and port*/
481     sprintf(buf, "%s", Myname);
482     printf("sending...\n");
483
484     while(1)
485     {
486         sendto(Voip_socket, buf, sizeof(buf), 0, (struct sockaddr *)&sin,
487             sizeof(sin));
488         usleep(50000);
489         if(IP_send)
490             break;
491         printf("IP_send=%d\n", IP_send);
492     }

```

Voice Messenger 在 ARM 嵌入式系統平台之實作

```
493 puts("waiting for ip");
494
495 while(!Get_ip);
496
497     Get_ip=0;
498     IP_send=0;
499
500 printf("Start VOIP\n");
501 }
502 }
503
504 /*-----
505 * voip_send - rec and send
506 *-----
507 */
508 void *voip_send(void *arg)
509 {
510     unsigned char buf[BUFSIZE];
511     int res;
512
513     res=pthread_setcancelstate(PTHREAD_CANCEL_ENABLE,NULL);
514     if(res != 0)
515         {printf("Thread setcancelstste failed!!!\n");
516         exit(1);
517         }
518
519     res=pthread_setcanceltype(PTHREAD_CANCEL_ASYNCHRONOUS,NULL);
520     if(res != 0)
521         {printf("Thread setcanceltype failed!!!\n");
522         exit(1);
523         }
524
525     SIN.sin_addr.s_addr=htonl(Address);/*covert to network address
526                                     format*/
527
528     SIN.sin_port=htons(Voip_port);
529
530     while(1)
531         {rec(buf, BUFSIZE);
532         sendto(Voip_socket, buf, sizeof(buf), 0, (struct sockaddr *)&SIN,
533             sizeof(SIN));
534         }
535
536     pthread_exit(NULL);
537 }
538
539 /*-----
540 * voip_receive - receive,play
541 *-----
542 */
543 void *voip_receive(void *arg)
544 {
545     unsigned char buf[BUFSIZE];
546     int res,n,alen;          /* from-address length
547 */
548
549     res=pthread_setcancelstate(PTHREAD_CANCEL_ENABLE,NULL);
550     if(res != 0)
551         {printf("Thread setcancelstste failed!!!\n");
552         exit(1);
553         }
554
555     res=pthread_setcanceltype(PTHREAD_CANCEL_ASYNCHRONOUS,NULL);
556     if(res != 0)
557         {printf("Thread setcanceltype failed!!!\n");
558         exit(1);
559         }
560
561     alen=sizeof(SIN);
562
563     while(1)
564         {
565             n=recvfrom(Voip_socket, buf, sizeof(buf), 0, (struct sockaddr
566                 *)&SIN, &alen);
567             play(buf, n);
568         }
569
570     pthread_exit(NULL);
571 }
572
573 /*-----
574 * leave_message -
575 *-----
576 */
577 void *leave_message(void *arg)
578 {
579     unsigned char buf[BUFSIZE];
580     char *service = "9855";
581     int res;
582
583     res=pthread_setcancelstate(PTHREAD_CANCEL_ENABLE,NULL);
584     if(res != 0)
585         {printf("Thread setcancelstste failed!!!\n");
586         exit(1);
587         }
588
589     res=pthread_setcanceltype(PTHREAD_CANCEL_ASYNCHRONOUS,NULL);
590     if(res != 0)
591         {printf("Thread setcanceltype failed!!!\n");
592         exit(1);
593         }
```

Voice Messenger 在 ARM 嵌入式系統平台之實作

```
591     }
592
593     audio_init();
594
595     Voip_socket=connectUDP(Host,service);
596
597     while(1)
598     {
599         rec(buf, BUFSIZE);
600         write(Voip_socket, buf, BUFSIZE);
601     }
602
603     pthread_exit(NULL);
604 }
605
606 /*-----
607 *  get_message -
608 *-----
609 */
610 void *get_message(void *arg)
611 {
612     char *service = "8885"; /* default service name */
613     struct hostent *phe; /* pointer to host information entry */
614     struct sockaddr_in sin; /* an Internet endpoint address */
615     unsigned char buf[BUFSIZE];
616     char temp[100],me[50],size[50];
617     int alen,sock,n,sum;
618     FILE *fp;
619
620     /*connect server*/
621     sock = socket(AF_INET ,SOCK_DGRAM ,0);
622     sin.sin_family = AF_INET ;
623     sin.sin_port = htons((u_short)atoi(service));
624
625     if ( (phe = gethostbyname(Host)) )
626         memcpy(&sin.sin_addr, phe->h_addr, phe->h_length);
627     else if ( (sin.sin_addr.s_addr = inet_addr(Host)) == INADDR_NONE )
628         errexit("can't get \"%s\" host entry\n", Host);
629
630     /*send message to server,so server can get NAT's ip and port*/
631     sprintf(temp,"%s",Myname);
632     printf("sending...\n");
633
634     while(1)
635     {
636         sendto(sock,temp, sizeof(temp), 0, (struct sockaddr *)&sin,
637             sizeof(sin));
638         usleep(5000);
639         if(IP_send)
640             break;
641     }
642 }
```

```
641
642     IP_send=0;
643
644     alen=sizeof(sin);
645     printf("get message\n");
646     n=recvfrom(sock,temp, sizeof(temp), 0, (struct sockaddr
647 *)&sin,&alen);
648     temp[n]='\0';
649
650     show_warning_message("Downloading...",3);
651
652     while(strcmp(temp,"#end")!=0)
653     {
654         sscanf(temp,"%s %s",me,size);
655
656         printf("file size : %s\n",size);
657
658         /*write message log*/
659         fp=fopen("messagelog","a");
660         fprintf(fp,"%s %s\n",me,size);
661         fclose(fp);
662
663         sum=0;
664
665         fp=fopen(me,"a");/*get message*/
666         while(strcmp(buf,"#message end")!=0 || (sum-BUFSIZE)== atoi(size))
667         {
668             n= recvfrom(sock,buf, sizeof(buf), 0, (struct sockaddr
669 *)&sin,&alen);
670             fwrite (buf ,1, n, fp);
671             sum=sum+n;
672
673         }
674         strcpy(buf,"");
675
676         printf("actuality get : %d\n",(sum-800));
677         fclose(fp);
678
679         n=recvfrom(sock,temp, sizeof(temp), 0, (struct sockaddr
680 *)&sin,&alen);
681         temp[n]='\0';
682     }
683
684     close_warning_message();
685     puts("download ok");
686     show_warning_message("download complete!!",1);
687
688     close(sock);
689
690     play_message_file();
691 }
```

Voice Messenger 在 ARM 嵌入式系統平台之實作

```

689     pthread_exit(NULL);
690 }

691 /*-----
692 * play_message_file - message file from disk
693 *-----
694 */
695 void play_message_file(void)
696 {
697     unsigned char buf[BUFSIZE];
698     char temp[50], filename[50], size[50];
699     int sleeptime, bps;
700     FILE *fp, *fplog;
701
702     audio_init();
703     Leave=4;
704
705     fplog=fopen("messagelog", "r");
706
707     while(fgets(temp, 256, fplog))
708     {
709         sscanf(temp, "%s %s\n", filename, size);
710
711         close_warning_message();
712         show_warning_message(filename, 3);
713
714         puts(temp);
715
716         fp=fopen(filename, "r");
717
718         while(fread (buf, 1, BUFSIZE, fp))
719             play(buf, BUFSIZE);
720
721         bps=(SPEED* SAMPLESIZE* (STEREO+1))/8;
722         sleeptime= atoi(size)/bps; /*wait for sound I/O complete*/
723         printf("Sleep time : %d\n", sleeptime);
724         usleep(1000000*sleeptime);
725
726         close_warning_message();
727         show_warning_message("Next message", 1);
728
729         while(!Next_message);
730         Next_message=0;
731
732         puts("next file");
733
734         fclose(fp);
735         remove(filename);
736     }
737 }
738

```

```

739     puts("play over");
740
741     fclose(fplog);
742     remove("messagelog");
743
744     Leave=0;
745     close_warning_message();
746     show_warning_message("No next message", 1);
747
748     audio_exit();
749 }
750
751 /*-----
752 * cancel_thread
753 *-----
754 */
755 void cancel_thread(pthread_t thread)
756 {
757     int res;
758     res=pthread_cancel(thread);
759     if(res != 0)
760         {printf("Thread cancel failed!!!\n");
761         exit(1);
762         }
763 }
764
765 /*-----
766 * cancel_voip
767 *-----
768 */
769 void cancel_voip(short int mode)
770 {
771     /*stop voip*/
772     if(mode)
773         Send_Command("#stop_voip");
774
775     close_warning_message();
776     show_warning_message("Stop talking", 1);
777
778     cancel_thread(Voip_thread_send);
779     cancel_thread(Voip_thread_receive);
780     audio_exit();
781     Cancel_voip_able=0;
782     Invited=0;
783     Invite=0;
784     prepare_voip=0;
785     close(Voip_socket);
786     printf("voip stop\n");
787 }
788
789 }

```


Voice Messenger 在 ARM 嵌入式系統平台之實作

```

790 /*-----
791 * cancel_leave_message
792 *-----
793 */
794 void cancel_leave_message(short int mode)
795 {
796     /*stop leave a message*/
797     if(mode)
798         Send_Command("#stop_leave_message");
799
800     close_warning_message();
801     show_warning_message("Stop leave a message",1);
802
803     cancel_thread(Voip_thread_send);
804     audio_exit();
805     Leave=0;
806     close(Voip_socket);
807     printf("message socket stop\n");
808 }
809 }
810
811 /*-----
812 * logout - mode = 0 server down,do not send message to server
813 *-----
814 */
815 void logout(short int mode )
816 {
817     if(Cancel_voip_able)
818         cancel_voip(mode);
819
820     if(Leave==2)
821         cancel_leave_message(mode);
822
823     if(mode)
824         Send_Command("#bye");
825
826     cancel_thread(Receive_thread);
827
828     close(Server_socket);
829
830     back_to_login();
831 }
832 }

/* vm_client_gr.c*/
1
2 #include "nxcolors.h"
3 #include "vm_client.h"

4 #include <signal.h>
5
6 GR_WINDOW_ID Tablew;
7 GR_WINDOW_ID Loginw, EnterAw, EnterPw, Addw, EnterCw, Addbw;
8 GR_WINDOW_ID Loginbw, Tool1w, Tool2w, Tool3w, Listw, Onlinew,
9     Offlinew;
10 GR_WINDOW_ID AddbAw, AddbMw, ViewIMw, ViewIMbw, Invitew, InvitebYw,
11     InvitebNw;
12 GR_WINDOW_ID PCMw, PCMupbw, PCMdownbw, MICw, MICupbw, MICdownbw;
13 GR_GC_ID Gc, Gck, Gcw, Gcg;
14 GR_EVENT Event;
15 GR_COORD Begxpos;
16 GR_COORD Xpos, Xposp;
17 GR_COORD Ypos;
18 GR_IMAGE_INFO Table_skin_info, Login_skin_info, List_skin_info;
19 GR_IMAGE_ID Table_skin_id, Login_skin_id, List_skin_id;
20
21 Member_list Online_list[Maxlist], Offline_list[Maxlist];
22
23 char Account[20]; /*account*/
24 char Password[20]; /*password*/
25 int Count; /*the number of inpute*/
26 int Countp; /*the number of password*/
27 short int Answer; /*been invited,do you want to
28     talt?,1=yes , 2=no*/
29 short int Invite; /*in the action of inviting?, 0=no 1=yes */
30 short int Invited; /*been invited situation?, 0=no ,1=yes*/
31 short int Leave; /*1= leaving a message*/
32 short int Cancel_voip_able; /*1=set can cancel voip */
33 int Child;
34 int Next_message;
35 char *Host, *Service;
36
37 int Connect_server(const char *host, const char *service,char
38     *account,char *password,int mode);
39 void init_windows(void);
40 void do_keystroke(GR_EVENT_KEYSTROKE *kp);
41 void do_exposure(GR_EVENT_EXPOSURE *ep);
42 void do_buttondown(GR_EVENT_BUTTON *bp);
43 void do_buttonup(GR_EVENT_BUTTON *bp);
44 void show_warning_message(char *string,int mode);
45 int add_friend(char *string);
46 void back_to_login(void);
47
48 void Clean_windows(GR_WINDOW_ID wid);
49 void show_invite_window(char *);
50 void close_warning_message(void);
51 int check_list(int mode,char *id);
52 void add_list(int mode,char *id); /*mode 1= Online_list
53     2=Offline_list*/
54 void remove_list(int mode,char *id);/*mode 1= Online_list

```

Voice Messenger 在 ARM 嵌入式系統平台之實作

```

2=Offline_list*/
50 void clean_list(void);
51 void reflash_list(void);
52 void Send_Command(char *mgs );
53 void reflash_sound_state(int p,int m);
54 void cancel_voip(short int);
55 void cancel_leave_message(short int);
56 void logout(short int);
57
58
59 /*-----
60 * main - main program
61 *-----
62 */
63 int main(int argc, char *argv[])
64 {
65     Service="7750";
66
67     switch (argc) {
68     case 1:
69         Host = "bbs.iecs.fuc.edu.tw";
70         break;
71     case 3:
72         Service = argv[2];
73         /* FALL THROUGH */
74     case 2:
75         Host = argv[1];
76         break;
77     default:
78         fprintf(stderr, "usage: voipclient [host [port]]\n");
79         exit(1);
80     }
81
82     init_windows();
83
84     while(1)
85     {
86         GrGetNextEvent(&Event);
87         switch(Event.type)
88         {
89             case GR_EVENT_TYPE_EXPOSURE :
90                 do_exposure(&Event.exposure);
91                 break;
92             case GR_EVENT_TYPE_BUTTON_DOWN :
93                 do_buttondown(&Event.button);
94                 break;
95             case GR_EVENT_TYPE_BUTTON_UP :
96                 do_buttonup(&Event.button);
97                 break;
98             case GR_EVENT_TYPE_MOUSE_POSITION :
99                 break;
100
101             case GR_EVENT_TYPE_KEY_DOWN :
102                 do_keystroke(&Event.keystroke);
103                 break;
104             default:
105                 break;
106         }
107     }
108     GrClose();
109     return 0;
110 }
111
112 /*-----
113 * init_windows - init microwindows
114 *-----
115 */
116 void init_windows(void)
117 {
118     if(GrOpen() < 0)
119     {
120         fprintf(stderr, "GrOpen failed");
121         exit(1);
122     }
123
124     Gc = GrNewGC();
125     Gck = GrNewGC();
126     Gcw = GrNewGC();
127     Gcg = GrNewGC();
128     GrSetGCUseBackground(Gc, GR_FALSE);
129     GrSetGCForeground(Gc, GR_COLOR_BLACK);
130     GrSetGCForeground(Gck, GR_COLOR_BLACK);
131     GrSetGCBackground(Gck, GR_COLOR_WHITE);
132     GrSetGCForeground(Gcw, GR_COLOR_WHITE);
133     GrSetGCBackground(Gcw, GR_COLOR_WHITE);
134     GrSetGCForeground(Gcg, GR_COLOR_SLATEBLUE);
135
136     /*load Image*/
137     Table_skin_id=GrLoadImageFromFile("./skin/table.gif", 0);
138     GrGetImageInfo( Table_skin_id, &Table_skin_info);
139
140     Login_skin_id=GrLoadImageFromFile("./skin/login.gif", 0);
141     GrGetImageInfo( Login_skin_id, &Login_skin_info);
142
143     List_skin_id=GrLoadImageFromFile("./skin/list.gif", 0);
144     GrGetImageInfo( List_skin_id, &List_skin_info);
145
146     /*create table window*/
147     Tablew = GrNewWindowEx(GR_WM_PROPS_NOAUTOMOVE | GR_WM_PROPS_NOMOVE
148 | GR_WM_PROPS_NODECORATE, NULL,GR_ROOT_WINDOW_ID, 0, 0, 640, 480,
149 GR_COLOR_LIGHTSKYBLUE);
150
```

Voice Messenger 在 ARM 嵌入式系統平台之實作

```
151 /*create tool button*/
152 Tool1w =GrNewWindowEx(GR_WM_PROPS_NOAUTOMOVE | GR_WM_PROPS_NOMOVE |
153 GR_WM_PROPS_NODECORATE , NULL,GR_ROOT_WINDOW_ID, 60, 0, 60, 30,
154 GR_COLOR_WHITE);
155
156 Tool2w =GrNewWindowEx(GR_WM_PROPS_NOAUTOMOVE | GR_WM_PROPS_NOMOVE |
157 GR_WM_PROPS_NODECORATE, NULL,GR_ROOT_WINDOW_ID, 60, 0, 60, 30,
158 GR_COLOR_WHITE);
159
160 Tool3w =GrNewWindowEx(GR_WM_PROPS_NOAUTOMOVE | GR_WM_PROPS_NOMOVE |
161 GR_WM_PROPS_NODECORATE, NULL,GR_ROOT_WINDOW_ID, 125, 0, 60, 30,
162 GR_COLOR_WHITE);
163
164 /*create list window*/
165 Listw = GrNewWindowEx(GR_WM_PROPS_NOAUTOMOVE | GR_WM_PROPS_NOMOVE
166 | GR_WM_PROPS_NODECORATE, "List", GR_ROOT_WINDOW_ID, 60, 30, 250,
167 300,GR_COLOR_WHITE);
168
169 Offlinew = GrNewWindow(Listw, 14, 25, 102, 160, 2, GR_COLOR_PINK,
170 GR_COLOR_RED);
171 Offline_list[0].Wid = GrNewWindow(Offlinew, 10, 10, 80, 20, 0,
172 GR_COLOR_GREY, 0);
173 Offline_list[1].Wid = GrNewWindow(Offlinew, 10, 40, 80, 20, 0,
174 GR_COLOR_GREY, 0);
175 Offline_list[2].Wid = GrNewWindow(Offlinew, 10, 70, 80, 20, 0,
176 GR_COLOR_GREY, 0);
177 Offline_list[3].Wid = GrNewWindow(Offlinew, 10, 100, 80, 20, 0,
178 GR_COLOR_GREY, 0);
179 Offline_list[4].Wid = GrNewWindow(Offlinew, 10, 130, 80, 20, 0,
180 GR_COLOR_GREY, 0);
181
182 Onlinew = GrNewWindow(Listw, 132, 25, 102, 160, 2,
183 GR_COLOR_LIGHTSTEELBLUE, GR_COLOR_BLUE);
184 Online_list[0].Wid = GrNewWindow(Onlinew, 10, 10, 80, 20, 0,
185 GR_COLOR_GREY, 0);
186 Online_list[1].Wid = GrNewWindow(Onlinew, 10, 40, 80, 20, 0,
187 GR_COLOR_GREY, 0);
188 Online_list[2].Wid = GrNewWindow(Onlinew, 10, 70, 80, 20, 0,
189 GR_COLOR_GREY, 0);
190 Online_list[3].Wid = GrNewWindow(Onlinew, 10, 100, 80, 20, 0,
191 GR_COLOR_GREY, 0);
192 Online_list[4].Wid = GrNewWindow(Onlinew, 10, 130, 80, 20, 0,
193 GR_COLOR_GREY, 0);
194
195 AddbMw = GrNewWindow(Listw, 160, 260, 80, 25, 0, GR_COLOR_ORANGE2,
196 0);
197
198 PCMw = GrNewWindow(Listw, 36, 220, 70, 15, 0, GR_COLOR_WHITE, 0);
199 PCMdownbw = GrNewWindow(Listw, 21, 220, 15, 15, 0, GR_COLOR_SLATEBLUE,
200 0);
201 PCMupbw = GrNewWindow(Listw, 93, 220, 15, 15, 0, GR_COLOR_SLATEBLUE,
202 0);
203
204 MICw = GrNewWindow(Listw, 155, 220, 70, 15, 0, GR_COLOR_WHITE, 0);
205 MICdownbw = GrNewWindow(Listw, 140, 220, 15, 15, 0,
206 GR_COLOR_SLATEBLUE, 0);
207 MICupbw = GrNewWindow(Listw, 211, 220, 15, 15, 0, GR_COLOR_SLATEBLUE,
208 0);
209
210 /*create login window*/
211 Loginw = GrNewWindowEx(GR_WM_PROPS_NOAUTOMOVE | GR_WM_PROPS_NOMOVE
212 | GR_WM_PROPS_NODECORATE, "Login", GR_ROOT_WINDOW_ID, 60, 30, 250,
213 300,GR_COLOR_WHITE);
214
215 Loginbw = GrNewWindow(Loginw,100, 170, 60, 30, 0,
216 GR_COLOR_LIGHTSALMON, 0);
217
218 AddbAw = GrNewWindow(Loginw, 159, 260, 80, 25, 0,
219 GR_COLOR_MEDIUMSEAGREEN, 0);
220
221 EnterAw = GrNewWindow(Loginw, 120, 70, 100, 15, 2, GR_COLOR_WHITE,
222 GR_COLOR_BLACK);
223
224 EnterPw = GrNewWindow(Loginw, 120, 110, 100, 15, 2, GR_COLOR_WHITE,
225 GR_COLOR_BLACK);
226
227 /*create IM window*/
228 ViewIMw = GrNewWindowEx(GR_WM_PROPS_NOAUTOMOVE | GR_WM_PROPS_NOMOVE
229 | GR_WM_PROPS_NODECORATE, "View", GR_ROOT_WINDOW_ID, 320,100 , 250,
230 90, GR_COLOR_LIGHTSTEELBLUE);
231
232 ViewIMbw = GrNewWindow(ViewIMw, 175, 45, 60, 30, 0, GR_COLOR_GRAY,
233 0);
234
235 /*create Add_Member window*/
236 Addw = GrNewWindowEx(GR_WM_PROPS_NOAUTOMOVE | GR_WM_PROPS_NOMOVE |
237 GR_WM_PROPS_NODECORATE, "Add", GR_ROOT_WINDOW_ID, 320, 5, 250, 90,
238 GR_COLOR_LIGHTSTEELBLUE);
239
240 EnterCw = GrNewWindow(Addw, 90, 19, 100, 15, 2, GR_COLOR_WHITE,
241 GR_COLOR_BLACK);
242
243 Addbw = GrNewWindow(Addw, 175, 45, 60, 30, 0, GR_COLOR_GRAY, 0);
244
245 /*create Invite window*/
246 Invitew = GrNewWindowEx(GR_WM_PROPS_NOAUTOMOVE | GR_WM_PROPS_NOMOVE
247 | GR_WM_PROPS_NODECORATE , "Invitew", GR_ROOT_WINDOW_ID, 320, 100,
248 250,90, GR_COLOR_LIGHTSTEELBLUE);
249
250 InvitebYw = GrNewWindow(Invitew, 110, 45, 60, 30, 0, GR_COLOR_GRAY,
251 0);
252 InvitebNw = GrNewWindow(Invitew, 175, 45, 60, 30, 0, GR_COLOR_GRAY,
253 0);
```

Voice Messenger 在 ARM 嵌入式系統平台之實作

```
228
229 /*select events for every windows*/
230 GrSelectEvents(Tablew, GR_EVENT_MASK_EXPOSURE );
231 GrSelectEvents(Loginw, GR_EVENT_MASK_EXPOSURE );
232 GrSelectEvents(Listw, GR_EVENT_MASK_EXPOSURE );
233 GrSelectEvents(Offlinew, GR_EVENT_MASK_EXPOSURE );
234 GrSelectEvents(Onlinew, GR_EVENT_MASK_EXPOSURE );
235 GrSelectEvents(ViewIMw, GR_EVENT_MASK_EXPOSURE );
236 GrSelectEvents(Addw, GR_EVENT_MASK_EXPOSURE );
237 GrSelectEvents(Invitew, GR_EVENT_MASK_EXPOSURE );
238 GrSelectEvents(PCMw, GR_EVENT_MASK_EXPOSURE );
239 GrSelectEvents(MICw, GR_EVENT_MASK_EXPOSURE );
240
241 GrSelectEvents(ViewIMbw, GR_EVENT_MASK_EXPOSURE |
GR_EVENT_MASK_BUTTON_DOWN| GR_EVENT_MASK_BUTTON_UP);
242 GrSelectEvents(Addbw, GR_EVENT_MASK_EXPOSURE |
GR_EVENT_MASK_BUTTON_DOWN| GR_EVENT_MASK_BUTTON_UP);
243 GrSelectEvents(Loginbw, GR_EVENT_MASK_EXPOSURE |
GR_EVENT_MASK_BUTTON_DOWN| GR_EVENT_MASK_BUTTON_UP);
244 GrSelectEvents(Invitebw, GR_EVENT_MASK_EXPOSURE |
GR_EVENT_MASK_BUTTON_DOWN| GR_EVENT_MASK_BUTTON_UP);
245 GrSelectEvents(Invitebw, GR_EVENT_MASK_EXPOSURE |
GR_EVENT_MASK_BUTTON_DOWN| GR_EVENT_MASK_BUTTON_UP);
246
247 GrSelectEvents(AddbAw, GR_EVENT_MASK_EXPOSURE |
GR_EVENT_MASK_BUTTON_DOWN| GR_EVENT_MASK_BUTTON_UP);
248 GrSelectEvents(AddbMw, GR_EVENT_MASK_EXPOSURE |
GR_EVENT_MASK_BUTTON_DOWN| GR_EVENT_MASK_BUTTON_UP);
249 GrSelectEvents(PCMupbw, GR_EVENT_MASK_EXPOSURE |
GR_EVENT_MASK_BUTTON_DOWN| GR_EVENT_MASK_BUTTON_UP);
250 GrSelectEvents(PCMdownbw, GR_EVENT_MASK_EXPOSURE |
GR_EVENT_MASK_BUTTON_DOWN| GR_EVENT_MASK_BUTTON_UP);
251 GrSelectEvents(MICupbw, GR_EVENT_MASK_EXPOSURE |
GR_EVENT_MASK_BUTTON_DOWN| GR_EVENT_MASK_BUTTON_UP);
252 GrSelectEvents(MICdownbw, GR_EVENT_MASK_EXPOSURE |
GR_EVENT_MASK_BUTTON_DOWN| GR_EVENT_MASK_BUTTON_UP);
253
254 GrSelectEvents(Offline_list[0].Wid, GR_EVENT_MASK_EXPOSURE |
GR_EVENT_MASK_BUTTON_DOWN | GR_EVENT_MASK_BUTTON_UP);
255 GrSelectEvents(Offline_list[1].Wid, GR_EVENT_MASK_EXPOSURE |
GR_EVENT_MASK_BUTTON_DOWN| GR_EVENT_MASK_BUTTON_UP);
256 GrSelectEvents(Offline_list[2].Wid, GR_EVENT_MASK_EXPOSURE |
GR_EVENT_MASK_BUTTON_DOWN| GR_EVENT_MASK_BUTTON_UP);
257 GrSelectEvents(Offline_list[3].Wid, GR_EVENT_MASK_EXPOSURE |
GR_EVENT_MASK_BUTTON_DOWN| GR_EVENT_MASK_BUTTON_UP);
258 GrSelectEvents(Offline_list[4].Wid, GR_EVENT_MASK_EXPOSURE |
GR_EVENT_MASK_BUTTON_DOWN| GR_EVENT_MASK_BUTTON_UP);
259
260 GrSelectEvents(Online_list[0].Wid, GR_EVENT_MASK_EXPOSURE |
GR_EVENT_MASK_BUTTON_DOWN| GR_EVENT_MASK_BUTTON_UP);
261 GrSelectEvents(Online_list[1].Wid, GR_EVENT_MASK_EXPOSURE |
GR_EVENT_MASK_BUTTON_DOWN| GR_EVENT_MASK_BUTTON_UP);
262 GrSelectEvents(Online_list[2].Wid, GR_EVENT_MASK_EXPOSURE |
GR_EVENT_MASK_BUTTON_DOWN| GR_EVENT_MASK_BUTTON_UP);
263 GrSelectEvents(Online_list[3].Wid, GR_EVENT_MASK_EXPOSURE |
GR_EVENT_MASK_BUTTON_DOWN| GR_EVENT_MASK_BUTTON_UP);
264 GrSelectEvents(Online_list[4].Wid, GR_EVENT_MASK_EXPOSURE |
GR_EVENT_MASK_BUTTON_DOWN| GR_EVENT_MASK_BUTTON_UP);
265
266 GrSelectEvents(EnterAw, GR_EVENT_MASK_EXPOSURE |
GR_EVENT_MASK_BUTTON_DOWN | GR_EVENT_MASK_BUTTON_UP |
GR_EVENT_MASK_MOUSE_POSITION | GR_EVENT_MASK_KEY_DOWN
267 );
268 GrSelectEvents(EnterPw, GR_EVENT_MASK_EXPOSURE |
GR_EVENT_MASK_BUTTON_DOWN| GR_EVENT_MASK_BUTTON_UP |
GR_EVENT_MASK_MOUSE_POSITION | GR_EVENT_MASK_KEY_DOWN
269 );
270 GrSelectEvents(EnterCw, GR_EVENT_MASK_EXPOSURE |
GR_EVENT_MASK_BUTTON_DOWN| GR_EVENT_MASK_BUTTON_UP |
GR_EVENT_MASK_MOUSE_POSITION | GR_EVENT_MASK_KEY_DOWN
271 );
272
273 GrSelectEvents(Tool1w, GR_EVENT_MASK_EXPOSURE);
274 GrSelectEvents(Tool2w, GR_EVENT_MASK_EXPOSURE);
275 GrSelectEvents(Tool3w, GR_EVENT_MASK_EXPOSURE |
GR_EVENT_MASK_BUTTON_DOWN| GR_EVENT_MASK_BUTTON_UP);
276
277 GrMapWindow(Tablew);
278 GrMapWindow(Loginw);
279 GrMapWindow(Loginbw);
280 GrMapWindow(AddbAw);
281 GrMapWindow(EnterAw);
282 GrMapWindow(EnterPw);
283 GrMapWindow(Tool1w);
284
285
286 Begxpos= 1;
287 Xpos=Xposp= 1;
288 Ypos= 1;
289 Count= 0;
290
291 /*open soft keyborad*/
292 Child=fork();
293 if (Child==0)
294     execv("./bin/nxkbd",NULL);
295
296 }
297
298 /*-----
299 * do_exposure - init windows
300 *-----
301 */
```

Voice Messenger 在 ARM 嵌入式系統平台之實作

```
302 void do_exposure(GR_EVENT_EXPOSURE *ep)
303 {
304     if(ep->wid == Tablew)
305     {
306         GrDrawImageToFit( Tablew, Gc, 0, 0, Table_skin_info.width,
                             Table_skin_info.height, Table_skin_id);
307     }
308     if(ep->wid == Loginw)
309     {
310         GrText(Loginw, Gc, 60, 80, "Account:", -1 , GR_TFASCII);
311         GrText(Loginw, Gc, 60, 120, "Password:", -1, GR_TFASCII);
312     }
313     GrDrawImageToFit(Loginw,Gc,0,0,Login_skin_info.width,Login_skin_i
                           nfo.height,Login_skin_id);
314
315     GrLine(Loginw, Gc, 60, 0, 249, 0);
316     GrLine(Loginw, Gc, 0, 0, 0, 299);
317     GrLine(Loginw, Gc, 249, 0, 249, 299);
318     GrLine(Loginw, Gc, 0, 299, 249, 299);
319 }
320
321 if(ep->wid == Listw)
322 {
323     GrText(Listw, Gc, 50, 20, "offline", -1 , GR_TFASCII);
324     GrText(Listw, Gc, 170, 20, "online", -1 , GR_TFASCII);
325     GrText(Listw, Gc, 52, 210, "PCM", -1 , GR_TFASCII);
326     GrText(Listw, Gc, 172, 210, "MIC", -1 , GR_TFASCII);
327
328
329     GrDrawImageToFit(Listw,Gc,0,0,List_skin_info.width,List_skin_info
                           .height,List_skin_id);
330
331
332     GrRect(Listw, Gc, 11, 195, 225, 45);
333     GrLine(Listw, Gc, 60, 0, 249, 0);
334     GrLine(Listw, Gc, 0, 0, 0, 299);
335     GrLine(Listw, Gc, 249, 0, 249, 299);
336     GrLine(Listw, Gc, 0, 299, 249, 299);
337 }
338 if(ep->wid == ViewIMw)
339 {
340     GrLine(ViewIMw, Gc, 0, 0, 249, 0);
341     GrLine(ViewIMw, Gc, 249, 0, 249, 89);
342     GrLine(ViewIMw, Gc, 0, 0, 0, 89);
343     GrLine(ViewIMw, Gc, 0, 89, 249, 89);
344 }
345 if(ep->wid == ViewIMbw)
346 {
347     //GrText(ViewIMbw, Gc, 19, 20, "Stop",-1, GR_TFASCII);
348     GrLine(ViewIMbw, Gcw, 0, 0, 59, 0);
349     GrLine(ViewIMbw, Gcw, 0, 0, 0, 29);
350     GrLine(ViewIMbw, Gc, 59, 0, 59, 29);
351
352     GrLine(ViewIMbw, Gc, 0, 29, 59, 29);
353 }
354 if(ep->wid == Loginbw)
355 {
356     GrText(Loginbw, Gc, 14, 20, "LOGIN",-1, GR_TFASCII);
357     GrLine(Loginbw, Gcw, 0, 0, 59, 0);
358     GrLine(Loginbw, Gcw, 0, 0, 0, 29);
359     GrLine(Loginbw, Gc, 59, 0, 59, 29);
360     GrLine(Loginbw, Gc, 0, 29, 59, 29);
361 }
362 if(ep->wid == AddbAw)
363 {
364     GrText(AddbAw, Gc, 7, 17, "Add Account",-1, GR_TFASCII);
365     GrLine(AddbAw, Gcw, 0, 0, 79, 0);
366     GrLine(AddbAw, Gcw, 0, 0, 0, 24);
367     GrLine(AddbAw, Gc, 79, 0, 79, 24);
368     GrLine(AddbAw, Gc, 0, 24, 79, 24);
369 }
370 if(ep->wid == Invitew)
371 {
372     GrLine(Invitew, Gc, 0, 0, 249, 0);
373     GrLine(Invitew, Gc, 249, 0, 249, 89);
374     GrLine(Invitew, Gc, 0, 0, 0, 89);
375     GrLine(Invitew, Gc, 0, 89, 249, 89);
376 }
377 if(ep->wid == InvitebYw)
378 {
379     GrText(InvitebYw, Gc, 20, 20, "Yes",-1, GR_TFASCII);
380     GrLine(InvitebYw, Gcw, 0, 0, 59, 0);
381     GrLine(InvitebYw, Gcw, 0, 0, 0, 29);
382     GrLine(InvitebYw, Gc, 59, 0, 59, 29);
383     GrLine(InvitebYw, Gc, 0, 29, 59, 29);
384 }
385 if(ep->wid == InvitebNw)
386 {
387     GrText(InvitebNw, Gc, 22, 20, "No",-1, GR_TFASCII);
388     GrLine(InvitebNw, Gcw, 0, 0, 59, 0);
389     GrLine(InvitebNw, Gcw, 0, 0, 0, 29);
390     GrLine(InvitebNw, Gc, 59, 0, 59, 29);
391     GrLine(InvitebNw, Gc, 0, 29, 59, 29);
392 }
393 if(ep->wid == Offline_list[0].Wid)
394 {
395     GrLine(Offline_list[0].Wid, Gcw, 0, 0, 79, 0);
396     GrLine(Offline_list[0].Wid, Gcw, 0, 0, 0, 19);
397     GrLine(Offline_list[0].Wid, Gc, 79, 0, 79, 19);
398     GrLine(Offline_list[0].Wid, Gc, 0, 19, 79, 19);
399 }
400 if(ep->wid == Offline_list[1].Wid)
401 {
402     GrLine(Offline_list[1].Wid, Gcw, 0, 0, 79, 0);
```

Voice Messenger 在 ARM 嵌入式系統平台之實作

```
402         GrLine(Offline_list[1].Wid, Gcw, 0, 0, 0, 19);
403         GrLine(Offline_list[1].Wid, Gc, 79, 0, 79, 19);
404         GrLine(Offline_list[1].Wid, Gc, 0, 19, 79, 19);
405     }
406     if(ep->wid == Offline_list[2].Wid)
407     {
408         GrLine(Offline_list[2].Wid, Gcw, 0, 0, 79, 0);
409         GrLine(Offline_list[2].Wid, Gcw, 0, 0, 0, 19);
410         GrLine(Offline_list[2].Wid, Gc, 79, 0, 79, 19);
411         GrLine(Offline_list[2].Wid, Gc, 0, 19, 79, 19);
412     }
413     if(ep->wid == Offline_list[3].Wid)
414     {
415         GrLine(Offline_list[3].Wid, Gcw, 0, 0, 79, 0);
416         GrLine(Offline_list[3].Wid, Gcw, 0, 0, 0, 19);
417         GrLine(Offline_list[3].Wid, Gc, 79, 0, 79, 19);
418         GrLine(Offline_list[3].Wid, Gc, 0, 19, 79, 19);
419     }
420     if(ep->wid == Offline_list[4].Wid)
421     {
422         GrLine(Offline_list[4].Wid, Gcw, 0, 0, 79, 0);
423         GrLine(Offline_list[4].Wid, Gcw, 0, 0, 0, 19);
424         GrLine(Offline_list[4].Wid, Gc, 79, 0, 79, 19);
425         GrLine(Offline_list[4].Wid, Gc, 0, 19, 79, 19);
426     }
427     if(ep->wid == Online_list[0].Wid)
428     {
429         GrLine(Online_list[0].Wid, Gcw, 0, 0, 79, 0);
430         GrLine(Online_list[0].Wid, Gcw, 0, 0, 0, 19);
431         GrLine(Online_list[0].Wid, Gc, 79, 0, 79, 19);
432         GrLine(Online_list[0].Wid, Gc, 0, 19, 79, 19);
433     }
434     if(ep->wid == Online_list[1].Wid)
435     {
436         GrLine(Online_list[1].Wid, Gcw, 0, 0, 79, 0);
437         GrLine(Online_list[1].Wid, Gcw, 0, 0, 0, 19);
438         GrLine(Online_list[1].Wid, Gc, 79, 0, 79, 19);
439         GrLine(Online_list[1].Wid, Gc, 0, 19, 79, 19);
440     }
441     if(ep->wid == Online_list[2].Wid)
442     {
443         GrLine(Online_list[2].Wid, Gcw, 0, 0, 79, 0);
444         GrLine(Online_list[2].Wid, Gcw, 0, 0, 0, 19);
445         GrLine(Online_list[2].Wid, Gc, 79, 0, 79, 19);
446         GrLine(Online_list[2].Wid, Gc, 0, 19, 79, 19);
447     }
448     if(ep->wid == Online_list[3].Wid)
449     {
450         GrLine(Online_list[3].Wid, Gcw, 0, 0, 79, 0);
451         GrLine(Online_list[3].Wid, Gcw, 0, 0, 0, 19);
452         GrLine(Online_list[3].Wid, Gc, 79, 0, 79, 19);
453         GrLine(Online_list[3].Wid, Gc, 0, 19, 79, 19);
454     }
455     if(ep->wid == Online_list[4].Wid)
456     {
457         GrLine(Online_list[4].Wid, Gcw, 0, 0, 79, 0);
458         GrLine(Online_list[4].Wid, Gcw, 0, 0, 0, 19);
459         GrLine(Online_list[4].Wid, Gc, 79, 0, 79, 19);
460         GrLine(Online_list[4].Wid, Gc, 0, 19, 79, 19);
461     }
462     if(ep->wid == AddbMw)
463     {
464         GrText(AddbMw, Gc, 7, 17, "Add Member",-1, GR_TFASCII);
465         GrLine(AddbMw, Gcw, 0, 0, 79, 0);
466         GrLine(AddbMw, Gcw, 0, 0, 0, 24);
467         GrLine(AddbMw, Gc, 79, 0, 79, 24);
468         GrLine(AddbMw, Gc, 0, 24, 79, 24);
469     }
470     if(ep->wid == PCMdownbw)
471         GrText(PCMdownbw, Gc, 5, 12, "-", -1, GR_TFASCII);
472     if(ep->wid == PCMupbw)
473         GrText(PCMupbw, Gc, 4, 12, "+", -1, GR_TFASCII);
474     if(ep->wid == MICdownbw)
475         GrText(MICdownbw, Gc, 5, 12, "-", -1, GR_TFASCII);
476     if(ep->wid == MICupbw)
477         GrText(MICupbw, Gc, 4, 12, "+", -1, GR_TFASCII);
478     if(ep->wid == Addw)
479     {
480         GrText(Addw, Gc, 15, 30, "Member's ID:", -1, GR_TFASCII);
481         GrLine(Addw, Gc, 0, 0, 249, 0);
482         GrLine(Addw, Gc, 249, 0, 249, 89);
483         GrLine(Addw, Gc, 0, 0, 0, 89);
484         GrLine(Addw, Gc, 0, 89, 249, 89);
485     }
486     if(ep->wid == Addbw)
487     {
488         GrText(Addbw, Gc, 20, 20, "Add",-1, GR_TFASCII);
489         GrLine(Addbw, Gcw, 0, 0, 59, 0);
490         GrLine(Addbw, Gcw, 0, 0, 0, 29);
491         GrLine(Addbw, Gc, 59, 0, 59, 29);
492         GrLine(Addbw, Gc, 0, 29, 59, 29);
493     }
494     if(ep->wid == Tool1w)
495     {
496         GrText(Tool1w, Gc, 16, 20, "Login",-1, GR_TFASCII);
497         GrLine(Tool1w, Gc, 0, 0, 59, 0);
498         GrLine(Tool1w, Gc, 0, 0, 0, 29);
499         GrLine(Tool1w, Gc, 59, 0, 59, 29);
500     }
501     if(ep->wid == Tool2w)
502     {
503         GrText(Tool2w, Gc, 22, 20, "List",-1, GR_TFASCII);
```

Voice Messenger 在 ARM 嵌入式系統平台之實作

```
504     GrLine(Tool2w, Gc, 0, 0, 59, 0);
505     GrLine(Tool2w, Gc, 0, 0, 0, 29);
506     GrLine(Tool2w, Gc, 59, 0, 59, 29);
507 }
508 if(ep->wid == Tool3w)
509 {
510     GrText(Tool3w, Gc, 22, 20, "Exit",-1, GR_TFASCII);
511     GrLine(Tool3w, Gc, 0, 0, 59, 0);
512     GrLine(Tool3w, Gc, 0, 0, 0, 29);
513     GrLine(Tool3w, Gc, 59, 0, 59, 29);
514 }
515 if(ep->wid == EnterAw)
516     GrSetFocus(EnterAw);
517 }
518 }
519
520 /*-----
521 * do_buttondown - deal with buttondown Event
522 *-----
523 */
524 void do_buttondown(GR_EVENT_BUTTON *bp)
525 {
526     if(bp->wid == Tool3w)
527     {
528         GrLine(Tool3w, Gcg, 0, 0, 59, 0);
529         GrLine(Tool3w, Gcg, 0, 0, 0, 29);
530         GrLine(Tool3w, Gcg, 59, 0, 59, 29);
531     }
532     if(bp->wid == ViewIMbw)
533     {
534         GrLine(ViewIMbw, Gc, 0, 0, 59, 0);
535         GrLine(ViewIMbw, Gc, 0, 0, 0, 29);
536         GrLine(ViewIMbw, Gcw, 59, 0, 59, 29);
537         GrLine(ViewIMbw, Gcw, 0, 29, 59, 29);
538     }
539     if(bp->wid == Loginbw)
540     {
541         GrLine(Loginbw, Gc, 0, 0, 59, 0);
542         GrLine(Loginbw, Gc, 0, 0, 0, 29);
543         GrLine(Loginbw, Gcw, 59, 0, 59, 29);
544         GrLine(Loginbw, Gcw, 0, 29, 59, 29);
545     }
546     if(bp->wid == AddbAw)
547     {
548         GrLine(AddbAw, Gc, 0, 0, 79, 0);
549         GrLine(AddbAw, Gc, 0, 0, 0, 24);
550         GrLine(AddbAw, Gcw, 79, 0, 79, 24);
551         GrLine(AddbAw, Gcw, 0, 24, 79, 24);
552     }
553     if(bp->wid == InvitebYw)
554     {
```

```
555     GrLine(InvitebYw, Gc, 0, 0, 59, 0);
556     GrLine(InvitebYw, Gc, 0, 0, 0, 29);
557     GrLine(InvitebYw, Gcw, 59, 0, 59, 29);
558     GrLine(InvitebYw, Gcw, 0, 29, 59, 29);
559 }
560 }
561 if(bp->wid == InvitebNw)
562 {
563     GrLine(InvitebNw, Gc, 0, 0, 59, 0);
564     GrLine(InvitebNw, Gc, 0, 0, 0, 29);
565     GrLine(InvitebNw, Gcw, 59, 0, 59, 29);
566     GrLine(InvitebNw, Gcw, 0, 29, 59, 29);
567 }
568 }
569 if(bp->wid == Offline_list[0].Wid)
570 {
571     GrLine(Offline_list[0].Wid, Gc, 0, 0, 79, 0);
572     GrLine(Offline_list[0].Wid, Gc, 0, 0, 0, 19);
573     GrLine(Offline_list[0].Wid, Gcw, 79, 0, 79, 19);
574     GrLine(Offline_list[0].Wid, Gcw, 0, 19, 79, 19);
575 }
576 if(bp->wid == Offline_list[1].Wid)
577 {
578     GrLine(Offline_list[1].Wid, Gc, 0, 0, 79, 0);
579     GrLine(Offline_list[1].Wid, Gc, 0, 0, 0, 19);
580     GrLine(Offline_list[1].Wid, Gcw, 79, 0, 79, 19);
581     GrLine(Offline_list[1].Wid, Gcw, 0, 19, 79, 19);
582 }
583 if(bp->wid == Offline_list[2].Wid)
584 {
585     GrLine(Offline_list[2].Wid, Gc, 0, 0, 79, 0);
586     GrLine(Offline_list[2].Wid, Gc, 0, 0, 0, 19);
587     GrLine(Offline_list[2].Wid, Gcw, 79, 0, 79, 19);
588     GrLine(Offline_list[2].Wid, Gcw, 0, 19, 79, 19);
589 }
590 if(bp->wid == Offline_list[3].Wid)
591 {
592     GrLine(Offline_list[3].Wid, Gc, 0, 0, 79, 0);
593     GrLine(Offline_list[3].Wid, Gc, 0, 0, 0, 19);
594     GrLine(Offline_list[3].Wid, Gcw, 79, 0, 79, 19);
595     GrLine(Offline_list[3].Wid, Gcw, 0, 19, 79, 19);
596 }
597 if(bp->wid == Offline_list[4].Wid)
598 {
599     GrLine(Offline_list[4].Wid, Gc, 0, 0, 79, 0);
600     GrLine(Offline_list[4].Wid, Gc, 0, 0, 0, 19);
601     GrLine(Offline_list[4].Wid, Gcw, 79, 0, 79, 19);
602     GrLine(Offline_list[4].Wid, Gcw, 0, 19, 79, 19);
603 }
604 if(bp->wid == Online_list[0].Wid)
605 {
```

Voice Messenger 在 ARM 嵌入式系統平台之實作

```
606         GrLine(Online_list[0].Wid, Gc, 0, 0, 79, 0);
607         GrLine(Online_list[0].Wid, Gc, 0, 0, 0, 19);
608         GrLine(Online_list[0].Wid, Gcw, 79, 0, 79, 19);
609         GrLine(Online_list[0].Wid, Gcw, 0, 19, 79, 19);
610     }
611     if(bp->wid == Online_list[1].Wid)
612     {
613         GrLine(Online_list[1].Wid, Gc, 0, 0, 79, 0);
614         GrLine(Online_list[1].Wid, Gc, 0, 0, 0, 19);
615         GrLine(Online_list[1].Wid, Gcw, 79, 0, 79, 19);
616         GrLine(Online_list[1].Wid, Gcw, 0, 19, 79, 19);
617     }
618     if(bp->wid == Online_list[2].Wid)
619     {
620         GrLine(Online_list[2].Wid, Gc, 0, 0, 79, 0);
621         GrLine(Online_list[2].Wid, Gc, 0, 0, 0, 19);
622         GrLine(Online_list[2].Wid, Gcw, 79, 0, 79, 19);
623         GrLine(Online_list[2].Wid, Gcw, 0, 19, 79, 19);
624     }
625     if(bp->wid == Online_list[3].Wid)
626     {
627         GrLine(Online_list[3].Wid, Gc, 0, 0, 79, 0);
628         GrLine(Online_list[3].Wid, Gc, 0, 0, 0, 19);
629         GrLine(Online_list[3].Wid, Gcw, 79, 0, 79, 19);
630         GrLine(Online_list[3].Wid, Gcw, 0, 19, 79, 19);
631     }
632     if(bp->wid == Online_list[4].Wid)
633     {
634         GrLine(Online_list[4].Wid, Gc, 0, 0, 79, 0);
635         GrLine(Online_list[4].Wid, Gc, 0, 0, 0, 19);
636         GrLine(Online_list[4].Wid, Gcw, 79, 0, 79, 19);
637         GrLine(Online_list[4].Wid, Gcw, 0, 19, 79, 19);
638     }
639     if(bp->wid == AddbMw)
640     {
641         GrLine(AddbMw, Gc, 0, 0, 79, 0);
642         GrLine(AddbMw, Gc, 0, 0, 0, 24);
643         GrLine(AddbMw, Gcw, 79, 0, 79, 24);
644         GrLine(AddbMw, Gcw, 0, 24, 79, 24);
645     }
646     if(bp->wid == Addbw)
647     {
648         GrLine(Addbw, Gc, 0, 0, 59, 0);
649         GrLine(Addbw, Gc, 0, 0, 0, 29);
650         GrLine(Addbw, Gcw, 59, 0, 59, 29);
651         GrLine(Addbw, Gcw, 0, 29, 59, 29);
652     }
653     if(bp->wid == EnterAw)
654         GrSetFocus(EnterAw);
655     if(bp->wid == EnterPw)
656         GrSetFocus(EnterPw);
```

```
657     if(bp->wid == EnterCw)
658         GrSetFocus(EnterCw);
659     if(bp->wid == PCMupbw)
660     {
661         //if(vol_p!=100)
662         if(vol_v!=100)
663             reflash_sound_state(10,0);
664     }
665     if(bp->wid == PCMdownbw)
666     {
667         //if(vol_p!=0)
668         if(vol_v!=0)
669             reflash_sound_state(-10,0);
670     }
671     if(bp->wid == MICupbw)
672     {
673         if(vol_m!=100)
674             reflash_sound_state(0,10);
675     }
676     if(bp->wid == MICdownbw)
677     {
678         if(vol_m!=0)
679             reflash_sound_state(0,-10);
680     }
681 }
682
683 /*-----
684 * do_buttonup - deal with buttonup Event
685 *-----
686 */
687 void do_buttonup(GR_EVENT_BUTTON *bp)
688 {int i;
689     char buf[50];
690
691     if(bp->wid == Tool3w)
692     {
693         GrLine(Tool3w, Gc, 0, 0, 59, 0);
694         GrLine(Tool3w, Gc, 0, 0, 0, 29);
695         GrLine(Tool3w, Gc, 59, 0, 59, 29);
696
697         logout(1);
698     }
699 }
700 if(bp->wid == ViewIMbw)
701 {
702     GrLine(ViewIMbw, Gcw, 0, 0, 59, 0);
703     GrLine(ViewIMbw, Gcw, 0, 0, 0, 29);
704     GrLine(ViewIMbw, Gc, 59, 0, 59, 29);
705     GrLine(ViewIMbw, Gc, 0, 29, 59, 29);
706     if(Cancel_voip_able)
707         cancel_voip(1);
```


Voice Messenger 在 ARM 嵌入式系統平台之實作

```
708     if(Leave==2)
709         cancel_leave_message(1);
710     if(Leave)
711         Next_message=1;
712
713     GrUnmapWindow(ViewIMbw);
714     GrUnmapWindow(ViewIMw);
715 }
716 if(bp->wid == Loginbw)
717 {
718     GrLine(Loginbw, Gcw, 0, 0, 59, 0);
719     GrLine(Loginbw, Gcw, 0, 0, 0, 29);
720     GrLine(Loginbw, Gc, 59, 0, 59, 29);
721     GrLine(Loginbw, Gc, 0, 29, 59, 29);
722
723     printf("%d %d\n", Count,Countp);
724     printf("%s %s\n",Account,Password);
725     if(!(Count==0 || Countp==0))
726     {
727         if(Connect_server(Host, Service,Account,Password,0)==0)
728         {
729             GrUnmapWindow(Loginw);
730             GrUnmapWindow(Toollw);
731             GrMapWindow(Tool2w);
732             GrMapWindow(Tool3w);
733             GrMapWindow(Listw);
734             GrMapWindow(Offline_w);
735             GrMapWindow(Offline_list[0].Wid);
736             GrMapWindow(Offline_list[1].Wid);
737             GrMapWindow(Offline_list[2].Wid);
738             GrMapWindow(Offline_list[3].Wid);
739             GrMapWindow(Offline_list[4].Wid);
740             GrMapWindow(Online_list[0].Wid);
741             GrMapWindow(Online_list[1].Wid);
742             GrMapWindow(Online_list[2].Wid);
743             GrMapWindow(Online_list[3].Wid);
744             GrMapWindow(Online_list[4].Wid);
745             GrMapWindow(Onlinew);
746             GrMapWindow(AddbMw);
747             GrMapWindow(PCMw);
748             GrMapWindow(PCMupbw);
749             GrMapWindow(PCMdownbw);
750             GrMapWindow(MICw);
751             GrMapWindow(MICupbw);
752             GrMapWindow(MICdownbw);
753             kill(Child,SIGINT);
754             reflash_sound_state(0,0);
755         }
756     }
757     else
758     {
759         show_warning_message("Please check account and password
760
761         again!!",1);
762         Clean_windows(EnterAw);
763         Clean_windows(EnterPw);
764     }
765
766     Count=0; /*reset account*/
767     Account[0]='\0'; /*clean account*/
768     Xpos=1; /*reset input position*/
769     Countp=0;
770     Password[0]='\0';
771     Xposp=1;
772 }
773 if(bp->wid == AddbAw)
774 {
775     GrLine(AddbAw, Gcw, 0, 0, 79, 0);
776     GrLine(AddbAw, Gcw, 0, 0, 0, 24);
777     GrLine(AddbAw, Gc, 79, 0, 79, 24);
778     GrLine(AddbAw, Gc, 0, 24, 79, 24);
779
780     if(!(Count==0 || Countp==0))
781     {
782         if(Connect_server(Host, Service,Account,Password,1)==0)
783         {
784             GrUnmapWindow(Loginw);
785             GrUnmapWindow(Toollw);
786             GrMapWindow(Tool2w);
787             GrMapWindow(Tool3w);
788             GrMapWindow(Listw);
789             GrMapWindow(Offline_w);
790             GrMapWindow(Offline_list[0].Wid);
791             GrMapWindow(Offline_list[1].Wid);
792             GrMapWindow(Offline_list[2].Wid);
793             GrMapWindow(Offline_list[3].Wid);
794             GrMapWindow(Offline_list[4].Wid);
795             GrMapWindow(Online_list[0].Wid);
796             GrMapWindow(Online_list[1].Wid);
797             GrMapWindow(Online_list[2].Wid);
798             GrMapWindow(Online_list[3].Wid);
799             GrMapWindow(Online_list[4].Wid);
800             GrMapWindow(Onlinew);
801             GrMapWindow(AddbMw);
802             GrMapWindow(PCMw);
803             GrMapWindow(PCMupbw);
804             GrMapWindow(PCMdownbw);
805             GrMapWindow(MICw);
806             GrMapWindow(MICupbw);
807             GrMapWindow(MICdownbw);
808             kill(Child,SIGINT);
809             reflash_sound_state(0,0);
```

Voice Messenger 在 ARM 嵌入式系統平台之實作

```
809         }
810         else
811         {
812             show_warning_message("Please check account and password
                        again!!",1);
813             Clean_windows(EnterAw);
814             Clean_windows(EnterPw);
815         }
816
817         Count=0; /*reset account*/
818         Account[0]='\0'; /*clean account*/
819         Xpos=1; /*reset input position*/
820         Countp=0;
821         Password[0]='\0';
822         Xposp=1;
823     }
824
825 }
826 if(bp->wid == InvitebYw)
827 {
828     GrLine(InvitebYw, Gcw, 0, 0, 59, 0);
829     GrLine(InvitebYw, Gcw, 0, 0, 0, 29);
830     GrLine(InvitebYw, Gc, 59, 0, 59, 29);
831     GrLine(InvitebYw, Gc, 0, 29, 59, 29);
832     if(Invited)
833     {
834         Send_Command("#yes");
835         Answer=1;
836     }
837     if(Leave==3) /*have a message */
838     {
839         Send_Command("#listen_message");
840         Leave=4;
841     }
842
843     GrUnmapWindow(Invitew);
844 }
845
846 if(bp->wid == InvitebNw)
847 {
848     GrLine(InvitebNw, Gcw, 0, 0, 59, 0);
849     GrLine(InvitebNw, Gcw, 0, 0, 0, 29);
850     GrLine(InvitebNw, Gc, 59, 0, 59, 29);
851     GrLine(InvitebNw, Gc, 0, 29, 59, 29);
852     if(Invited)
853     {
854         Send_Command("#no");
855         Answer=2;
856     }
857     if(Leave==3) /*have a message */
858         Leave=0;
859
860     GrUnmapWindow(Invitew);
861
862     }
863     for(i=0;i<Maxlist;i++)
864     {
865         if(bp->wid == Offline_list[i].Wid)
866         {
867             GrLine(Offline_list[i].Wid, Gcw, 0, 0, 79, 0);
868             GrLine(Offline_list[i].Wid, Gcw, 0, 0, 0, 19);
869             GrLine(Offline_list[i].Wid, Gc, 79, 0, 79, 19);
870             GrLine(Offline_list[i].Wid, Gc, 0, 19, 79, 19);
871
872             if(strcmp(Offline_list[i].MemberID,"")!=0 && (!Invited)
&& (!Invite)&& (!Leave) )
873             {
874                 sprintf(buf, "#leave_message
%s",Offline_list[i].MemberID);
875                 Send_Command(buf);
876
877                 Leave=1;
878
879                 sprintf(buf, "leave a message to
%s ..",Offline_list[i].MemberID);
880                 show_warning_message(buf,3);
881             }
882         }
883     }
884
885     }
886
887     for(i=0;i<Maxlist;i++)
888     {
889         if(bp->wid == Online_list[i].Wid)
890         {
891             GrLine(Online_list[i].Wid, Gcw, 0, 0, 79, 0);
892             GrLine(Online_list[i].Wid, Gcw, 0, 0, 0, 19);
893             GrLine(Online_list[i].Wid, Gc, 79, 0, 79, 19);
894             GrLine(Online_list[i].Wid, Gc, 0, 19, 79, 19);
895
896             if(strcmp(Online_list[i].MemberID,"")!=0 && (!Invited)
&& (!Invite)&& (!Leave) )
897             {
898                 sprintf(buf, "#invite %s",Online_list[i].MemberID);
899                 Send_Command(buf);
900
901                 Invite=1;
902
903                 sprintf(buf, "invite
%s ..",Online_list[i].MemberID);
904                 show_warning_message(buf,3);
```

Voice Messenger 在 ARM 嵌入式系統平台之實作

```

905
906     }
907
908     }
909
910     }
911
912     if(bp->wid == AddbMw)
913     {
914         GrLine(AddbMw, Gcw, 0, 0, 79, 0);
915         GrLine(AddbMw, Gcw, 0, 0, 0, 24);
916         GrLine(AddbMw, Gc, 79, 0, 79, 24);
917         GrLine(AddbMw, Gc, 0, 24, 79, 24);
918         GrMapWindow(Addw);
919         GrMapWindow(Addbw);
920         GrMapWindow(EnterCw);
921         GrSetFocus(EnterCw);
922         /*open soft keyboard*/
923         Child=fork();
924         if(Child==0)
925             execv("./bin/nxkbd", NULL);
926     }
927     if(bp->wid == Addbw)
928     {
929         GrLine(Addbw, Gcw, 0, 0, 59, 0);
930         GrLine(Addbw, Gcw, 0, 0, 0, 29);
931         GrLine(Addbw, Gc, 59, 0, 59, 29);
932         GrLine(Addbw, Gc, 0, 29, 59, 29);
933
934         if(Count!=0)
935         {
936             if(add_friend(Account))
937                 show_warning_message("Already had this friend",1);
938             else
939             {
940                 show_warning_message("Add friend ok!!",1);
941                 Send_Command("#who");
942             }
943
944             Count=0; /*reset account*/
945             Account[0]='\0';/*clean account*/
946             Xpos=1; /*reset input position*/
947
948             kill(Child, SIGINT);
949             GrUnmapWindow(Addw);
950         }
951     }
952 }
953 }
954
955 /*-----

```

```

956 * do_keystroke - deal with keyin Event
957 *-----
958 */
959 void do_keystroke(GR_EVENT_KEYSTROKE *kp)
960 {
961     GR_SIZE      width;      /* width of character */
962     GR_SIZE      height;     /* height of character */
963     GR_SIZE      base;       /* height of baseline */
964     GR_GC_ID     fgc;
965     GR_COORD     *xpos;
966     GR_WINDOW_ID fwin;
967     int          *count;
968     char         *input;
969
970
971     fwin=GrGetFocus();
972
973     if(fwin!=EnterPw)
974     {
975         count=&Count;
976         xpos=&Xpos;
977         input=Account;
978     }
979     else
980     {
981         count=&Countp;
982         xpos=&Xposp;
983         input=Password;
984     }
985
986     GrGetGC textSize(Gc, &kp->ch, 1, GR_TFASCII, &width, &height, &base);
987
988     if((kp->ch == '\r') || (kp->ch == '\n'))
989     {
990         *xpos = Begxpos;
991         Ypos += height;
992         return;
993     }
994     if(kp->ch == '\b')
995     {
996         if(*xpos <= Begxpos)
997             return;
998         *xpos -= 8;
999         (*count)--;
1000
1001         fgc=GrNewGC();
1002         GrFillRect(fwin, fgc, *xpos, Ypos-height+base+1, 8,
1003                 height+2);
1004         *(input+(*count))=' ';
1005         return;
1006     }

```

Voice Messenger 在 ARM 嵌入式系統平台之實作

```
1006
1007 if(fwin!=EnterPw)
1008   GrText(fwin, Gck, *xpos, Ypos+base, &kp->ch, 1, 0);
1009 else
1010   GrText(fwin, Gck, *xpos, Ypos+base, "*", 1, 0);
1011
1012 *(input+(*count))= kp->ch;
1013 (*count)++;
1014 *(input+(*count))='\0';
1015 *xpos += 8;
1016
1017 }
1018
1019 /*-----
1020 * show_invite_window
1021 *-----
1022 */
1023 void show_invite_window(char *string)
1024 {
1025   GrMapWindow(Invitew);
1026   GrMapWindow(InvitebYw);
1027   GrMapWindow(InvitebNw);
1028
1029   GrText(Invitew, Gc, 10, 20,string,-1, GR_TFASCII);
1030   GrFlush();
1031 }
1032
1033 /*-----
1034 * show_warning_message
1035 *-----
1036 */
1037 void show_warning_message(char *string,int mode)
1038 {
1039   GrMapWindow(ViewIMw);
1040   if(mode!=3)
1041     GrMapWindow(ViewIMbw);
1042
1043   if(mode==1)
1044     GrText(ViewIMbw, Gc, 19, 20, "OK",-1, GR_TFASCII);
1045   else if(mode==2)
1046     GrText(ViewIMbw, Gc, 19, 20, "Stop",-1, GR_TFASCII);
1047
1048   GrText(ViewIMw, Gc, 10, 20, string, -1, GR_TFASCII);
1049   GrFlush();
1050 }
1051
1052 /*-----
1053 * close_warning_message
1054 *-----
1055 */
1056 void close_warning_message(void)
```

```
1057 {   Clean_windows(ViewIMw);
1058   GrUnmapWindow(ViewIMw);
1059   GrUnmapWindow(ViewIMbw);
1060   GrFlush();
1061 }
1062
1063 /*-----
1064 * Clean_windows
1065 *-----
1066 */
1067 void Clean_windows(GR_WINDOW_ID wid)
1068 {
1069   GrUnmapWindow(wid);
1070   GrMapWindow(wid);
1071 }
1072
1073 /*-----
1074 * back_to_login - back to login windows
1075 *-----
1076 */
1077 void back_to_login(void)
1078 {
1079   GrUnmapWindow(Tool2w);
1080   GrUnmapWindow(Tool3w);
1081   GrUnmapWindow(Listw);
1082   GrUnmapWindow(Addw);
1083   GrUnmapWindow(ViewIMw);
1084   GrUnmapWindow(Invitew);
1085   GrMapWindow(Tool1w);
1086   GrMapWindow(Loginw);
1087
1088   GrFlush();
1089
1090   clean_list();
1091
1092   Child=fork();
1093   if(Child==0)
1094     execv("./bin/nxkbd",NULL);
1095 }
1096
1097 /*-----
1098 * add_list - add id from online or offline list
1099 *-----
1100 */
1101
1102 void add_list(int mode,char *id) /*mode 1= Online_list
1103                                2=Offline_list*/
1104 {
1105   int i;
1106   if(mode==1)
```

Voice Messenger 在 ARM 嵌入式系統平台之實作

```
1107 {
1108     for(i=0;i<Maxlist;i++)
1109     {
1110         if(strcmp(Online_list[i].MemberID,"")==0)
1111         {
1112             strcpy(Online_list[i].MemberID,id);
1113             break;
1114         }
1115     }
1116 }
1117 else
1118 {
1119     for(i=0;i<Maxlist;i++)
1120     {
1121         if(strcmp(Offline_list[i].MemberID,"")==0)
1122         {
1123             strcpy(Offline_list[i].MemberID,id);
1124             break;
1125         }
1126     }
1127 }
1128 }
1129 }
1130
1131 /*-----
1132 * remove_list - remove id from online or offline list
1133 *-----
1134 */
1135 void remove_list(int mode,char *id)
1136 {int i;
1137     if(mode==1)
1138     {
1139         i=check_list(mode,id);
1140         if(i==(Maxlist-1))
1141         {
1142             strcpy(Online_list[i].MemberID,"");
1143             return;
1144         }
1145     }
1146     for(i=i+1;i<Maxlist;i++)
1147     strcpy(Online_list[i-1].MemberID,Online_list[i].MemberID);
1148 }
1149 else
1150 {
1151     i=check_list(mode,id);
1152     if(i==(Maxlist-1))
1153     {
1154         strcpy(Offline_list[i].MemberID,"");
1155     }
1156 }
```

```
1157     return;
1158 }
1159     for(i=i+1;i<Maxlist;i++)
1160     strcpy(Offline_list[i-1].MemberID,Offline_list[i].MemberID);
1161 }
1162
1163 /*-----
1164 * clean_list - reflash online and offline list
1165 *-----
1166 */
1167 void clean_list(void)
1168 {
1169     int i;
1170     for(i=0;i<Maxlist;i++)
1171     {
1172         strcpy(Online_list[i].MemberID,"");
1173         strcpy(Offline_list[i].MemberID,"");
1174     }
1175 }
1176
1177 /*-----
1178 * check_list - check id , is it had been showed in online or offline
1179 * list
1180 *-----
1181 */
1182 int check_list(int mode,char *id)
1183 {
1184     int i;
1185     if(mode==1)
1186     {
1187         for(i=0;i<Maxlist;i++)
1188         if(strcmp(Online_list[i].MemberID,id)==0)
1189             return i;
1190     }
1191     if(mode==2)
1192     {
1193         for(i=0;i<Maxlist;i++)
1194         if(strcmp(Offline_list[i].MemberID,id)==0)
1195             return i;
1196     }
1197     return -1;
1198 }
1199
1200 /*-----
1201 * reflash_list - reflash online and offline list
1202 *-----
1203 */
1204 void reflash_list(void)
1205 {
1206     clean_list();
1207     clean_list();
1208 }
```

Voice Messenger 在 ARM 嵌入式系統平台之實作

```
1207 */
1208 void reflash_list(void)
1209 { int i;
1210
1211   for(i=0;i<Maxlist;i++)
1212     Clean_windows(Online_list[i].Wid);
1213
1214   for(i=0;i<Maxlist;i++)
1215     if(strcmp(Online_list[i].MemberID,"")!=0)
1216       GrText(Online_list[i].Wid, Gc, 7, 14,
1217             Online_list[i].MemberID,-1, GR_TFASCII);
1218
1219   for(i=0;i<Maxlist;i++)
1220     Clean_windows(Offline_list[i].Wid);
1221
1222   for(i=0;i<Maxlist;i++)
1223     if(strcmp(Offline_list[i].MemberID,"")!=0)
1224       GrText(Offline_list[i].Wid, Gc, 7, 14,
1225             Offline_list[i].MemberID,-1, GR_TFASCII);
1226
1227   GrFlush();
1228 }
1229
1230 /*-----
1231 * reflash_sound_state -
1232 *-----
1233 */
1234 void reflash_sound_state(int p,int m)
1235 { char temp[20];
1236   int pcm,mic;
1237
1238   Clean_windows(PCMw);
1239   Clean_windows(MICw);
1240
1241   pcm=volume_vol(vol_v+p);
1242   //pcm=volume_pcm(vol_p+p);
1243   mic=volume_mic(vol_m+m);
1244
1245   sprintf(temp,"%d",pcm);
1246   GrText(PCMw, Gck, 20, 13,temp,-1, GR_TFASCII);
1247   sprintf(temp,"%d",mic);
1248   GrText(MICw, Gck, 20, 13,temp,-1, GR_TFASCII);
1249
1250   GrFlush();
1251 }
```

/*vm_client.h*/

```
1
2 #include <unistd.h>
3 #include <stdlib.h>
4 #include <string.h>
5 #include <stdio.h>
6 #include <sys/types.h>
7 #include <errno.h>
8 #include <microwin/nano-X.h>
9 #include <sys/time.h>
10 #include "audio.h"
11
12 #define Maxlist 5
13
14 struct member_list{
15   GR_WINDOW_ID Wid;
16   char MemberID[20];
17 };
18
19 typedef struct member_list Member_list;
20
21
22
23
24
25
26
27
28
29
30
31
32
33
34
35
36
37
38
39
40
41
42
43
44
45
46
47
48
49
50
51
52
53
54
55
56
57
58
59
60
61
62
63
64
65
66
67
68
69
70
71
72
73
74
75
76
77
78
79
80
81
82
83
84
85
86
87
88
89
90
91
92
93
94
95
96
97
98
99
100
101
102
103
104
105
106
107
108
109
110
111
112
113
114
115
116
117
118
119
120
121
122
123
124
125
126
127
128
129
130
131
132
133
134
135
136
137
138
139
140
141
142
143
144
145
146
147
148
149
150
151
152
153
154
155
156
157
158
159
160
161
162
163
164
165
166
167
168
169
170
171
172
173
174
175
176
177
178
179
180
181
182
183
184
185
186
187
188
189
190
191
192
193
194
195
196
197
198
199
200
201
202
203
204
205
206
207
208
209
210
211
212
213
214
215
216
217
218
219
220
221
222
223
224
225
226
227
228
229
230
231
232
233
234
235
236
237
238
239
240
241
242
243
244
245
246
247
248
249
250
251
252
253
254
255
256
257
258
259
260
261
262
263
264
265
266
267
268
269
270
271
272
273
274
275
276
277
278
279
280
281
282
283
284
285
286
287
288
289
290
291
292
293
294
295
296
297
298
299
300
301
302
303
304
305
306
307
308
309
310
311
312
313
314
315
316
317
318
319
320
321
322
323
324
325
326
327
328
329
330
331
332
333
334
335
336
337
338
339
340
341
342
343
344
345
346
347
348
349
350
351
352
353
354
355
356
357
358
359
360
361
362
363
364
365
366
367
368
369
370
371
372
373
374
375
376
377
378
379
380
381
382
383
384
385
386
387
388
389
390
391
392
393
394
395
396
397
398
399
400
401
402
403
404
405
406
407
408
409
410
411
412
413
414
415
416
417
418
419
420
421
422
423
424
425
426
427
428
429
430
431
432
433
434
435
436
437
438
439
440
441
442
443
444
445
446
447
448
449
450
451
452
453
454
455
456
457
458
459
460
461
462
463
464
465
466
467
468
469
470
471
472
473
474
475
476
477
478
479
480
481
482
483
484
485
486
487
488
489
490
491
492
493
494
495
496
497
498
499
500
501
502
503
504
505
506
507
508
509
510
511
512
513
514
515
516
517
518
519
520
521
522
523
524
525
526
527
528
529
530
531
532
533
534
535
536
537
538
539
540
541
542
543
544
545
546
547
548
549
550
551
552
553
554
555
556
557
558
559
560
561
562
563
564
565
566
567
568
569
570
571
572
573
574
575
576
577
578
579
580
581
582
583
584
585
586
587
588
589
590
591
592
593
594
595
596
597
598
599
600
601
602
603
604
605
606
607
608
609
610
611
612
613
614
615
616
617
618
619
620
621
622
623
624
625
626
627
628
629
630
631
632
633
634
635
636
637
638
639
640
641
642
643
644
645
646
647
648
649
650
651
652
653
654
655
656
657
658
659
660
661
662
663
664
665
666
667
668
669
670
671
672
673
674
675
676
677
678
679
680
681
682
683
684
685
686
687
688
689
690
691
692
693
694
695
696
697
698
699
700
701
702
703
704
705
706
707
708
709
710
711
712
713
714
715
716
717
718
719
720
721
722
723
724
725
726
727
728
729
730
731
732
733
734
735
736
737
738
739
740
741
742
743
744
745
746
747
748
749
750
751
752
753
754
755
756
757
758
759
760
761
762
763
764
765
766
767
768
769
770
771
772
773
774
775
776
777
778
779
780
781
782
783
784
785
786
787
788
789
790
791
792
793
794
795
796
797
798
799
800
801
802
803
804
805
806
807
808
809
810
811
812
813
814
815
816
817
818
819
820
821
822
823
824
825
826
827
828
829
830
831
832
833
834
835
836
837
838
839
840
841
842
843
844
845
846
847
848
849
850
851
852
853
854
855
856
857
858
859
860
861
862
863
864
865
866
867
868
869
870
871
872
873
874
875
876
877
878
879
880
881
882
883
884
885
886
887
888
889
890
891
892
893
894
895
896
897
898
899
900
901
902
903
904
905
906
907
908
909
910
911
912
913
914
915
916
917
918
919
920
921
922
923
924
925
926
927
928
929
930
931
932
933
934
935
936
937
938
939
940
941
942
943
944
945
946
947
948
949
950
951
952
953
954
955
956
957
958
959
960
961
962
963
964
965
966
967
968
969
970
971
972
973
974
975
976
977
978
979
980
981
982
983
984
985
986
987
988
989
990
991
992
993
994
995
996
997
998
999
1000
1001
1002
1003
1004
1005
1006
1007
1008
1009
1010
1011
1012
1013
1014
1015
1016
1017
1018
1019
1020
1021
1022
1023
1024
1025
1026
1027
1028
1029
1030
1031
1032
1033
1034
1035
1036
1037
1038
1039
1040
1041
1042
1043
1044
1045
1046
1047
1048
1049
1050
1051
1052
1053
1054
1055
1056
1057
1058
1059
1060
1061
1062
1063
1064
1065
1066
1067
1068
1069
1070
1071
1072
1073
1074
1075
1076
1077
1078
1079
1080
1081
1082
1083
1084
1085
1086
1087
1088
1089
1090
1091
1092
1093
1094
1095
1096
1097
1098
1099
1100
1101
1102
1103
1104
1105
1106
1107
1108
1109
1110
1111
1112
1113
1114
1115
1116
1117
1118
1119
1120
1121
1122
1123
1124
1125
1126
1127
1128
1129
1130
1131
1132
1133
1134
1135
1136
1137
1138
1139
1140
1141
1142
1143
1144
1145
1146
1147
1148
1149
1150
1151
1152
1153
1154
1155
1156
1157
1158
1159
1160
1161
1162
1163
1164
1165
1166
1167
1168
1169
1170
1171
1172
1173
1174
1175
1176
1177
1178
1179
1180
1181
1182
1183
1184
1185
1186
1187
1188
1189
1190
1191
1192
1193
1194
1195
1196
1197
1198
1199
1200
1201
1202
1203
1204
1205
1206
1207
1208
1209
1210
1211
1212
1213
1214
1215
1216
1217
1218
1219
1220
1221
1222
1223
1224
1225
1226
1227
1228
1229
1230
1231
1232
1233
1234
1235
1236
1237
1238
1239
1240
1241
1242
1243
1244
1245
1246
1247
1248
1249
1250
1251
1252
1253
1254
1255
1256
1257
1258
1259
1260
1261
1262
1263
1264
1265
1266
1267
1268
1269
1270
1271
1272
1273
1274
1275
1276
1277
1278
1279
1280
1281
1282
1283
1284
1285
1286
1287
1288
1289
1290
1291
1292
1293
1294
1295
1296
1297
1298
1299
1300
1301
1302
1303
1304
1305
1306
1307
1308
1309
1310
1311
1312
1313
1314
1315
1316
1317
1318
1319
1320
1321
1322
1323
1324
1325
1326
1327
1328
1329
1330
1331
1332
1333
1334
1335
1336
1337
1338
1339
1340
1341
1342
1343
1344
1345
1346
1347
1348
1349
1350
1351
1352
1353
1354
1355
1356
1357
1358
1359
1360
1361
1362
1363
1364
1365
1366
1367
1368
1369
1370
1371
1372
1373
1374
1375
1376
1377
1378
1379
1380
1381
1382
1383
1384
1385
1386
1387
1388
1389
1390
1391
1392
1393
1394
1395
1396
1397
1398
1399
1400
1401
1402
1403
1404
1405
1406
1407
1408
1409
1410
1411
1412
1413
1414
1415
1416
1417
1418
1419
1420
1421
1422
1423
1424
1425
1426
1427
1428
1429
1430
1431
1432
1433
1434
1435
1436
1437
1438
1439
1440
1441
1442
1443
1444
1445
1446
1447
1448
1449
1450
1451
1452
1453
1454
1455
1456
1457
1458
1459
1460
1461
1462
1463
1464
1465
1466
1467
1468
1469
1470
1471
1472
1473
1474
1475
1476
1477
1478
1479
1480
1481
1482
1483
1484
1485
1486
1487
1488
1489
1490
1491
1492
1493
1494
1495
1496
1497
1498
1499
1500
1501
1502
1503
1504
1505
1506
1507
1508
1509
1510
1511
1512
1513
1514
1515
1516
1517
1518
1519
1520
1521
1522
1523
1524
1525
1526
1527
1528
1529
1530
1531
1532
1533
1534
1535
1536
1537
1538
1539
1540
1541
1542
1543
1544
1545
1546
1547
1548
1549
1550
1551
1552
1553
1554
1555
1556
1557
1558
1559
1560
1561
1562
1563
1564
1565
1566
1567
1568
1569
1570
1571
1572
1573
1574
1575
1576
1577
1578
1579
1580
1581
1582
1583
1584
1585
1586
1587
1588
1589
1590
1591
1592
1593
1594
1595
1596
1597
1598
1599
1600
1601
1602
1603
1604
1605
1606
1607
1608
1609
1610
1611
1612
1613
1614
1615
1616
1617
1618
1619
1620
1621
1622
1623
1624
1625
1626
1627
1628
1629
1630
1631
1632
1633
1634
1635
1636
1637
1638
1639
1640
1641
1642
1643
1644
1645
1646
1647
1648
1649
1650
1651
1652
1653
1654
1655
1656
1657
1658
1659
1660
1661
1662
1663
1664
1665
1666
1667
1668
1669
1670
1671
1672
1673
1674
1675
1676
1677
1678
1679
1680
1681
1682
1683
1684
1685
1686
1687
1688
1689
1690
1691
1692
1693
1694
1695
1696
1697
1698
1699
1700
1701
1702
1703
1704
1705
1706
1707
1708
1709
1710
1711
1712
1713
1714
1715
1716
1717
1718
1719
1720
1721
1722
1723
1724
1725
1726
1727
1728
1729
1730
1731
1732
1733
1734
1735
1736
1737
1738
1739
1740
1741
1742
1743
1744
1745
1746
1747
1748
1749
1750
1751
1752
1753
1754
1755
1756
1757
1758
1759
1760
1761
1762
1763
1764
1765
1766
1767
1768
1769
1770
1771
1772
1773
1774
1775
1776
1777
1778
1779
1780
1781
1782
1783
1784
1785
1786
1787
1788
1789
1790
1791
1792
1793
1794
1795
1796
1797
1798
1799
1800
1801
1802
1803
1804
1805
1806
1807
1808
1809
1810
1811
1812
1813
1814
1815
1816
1817
1818
1819
1820
1821
1822
1823
1824
1825
1826
1827
1828
1829
1830
1831
1832
1833
1834
1835
1836
1837
1838
1839
1840
1841
1842
1843
1844
1845
1846
1847
1848
1849
1850
1851
1852
1853
1854
1855
1856
1857
1858
1859
1860
1861
1862
1863
1864
1865
1866
1867
1868
1869
1870
1871
1872
1873
1874
1875
1876
1877
1878
1879
1880
1881
1882
1883
1884
1885
1886
1887
1888
1889
1890
1891
1892
1893
1894
1895
1896
1897
1898
1899
1900
1901
1902
1903
1904
1905
1906
1907
1908
1909
1910
1911
1912
1913
1914
1915
1916
1917
1918
1919
1920
1921
1922
1923
1924
1925
1926
1927
1928
1929
1930
1931
1932
1933
1934
1935
1936
1937
1938
1939
1940
1941
1942
1943
1944
1945
1946
1947
1948
1949
1950
1951
1952
1953
1954
1955
1956
1957
1958
1959
1960
1961
1962
1963
1964
1965
1966
1967
1968
1969
1970
1971
1972
1973
1974
1975
1976
1977
1978
1979
1980
1981
1982
1983
1984
1985
1986
1987
1988
1989
1990
1991
1992
1993
1994
1995
1996
1997
1998
1999
2000
2001
2002
2003
2004
2005
2006
2007
2008
2009
2010
2011
2012
2013
2014
2015
2016
2017
2018
2019
2020
2021
2022
2023
2024
2025
2026
2027
2028
2029
2030
2031
2032
2033
2034
2035
2036
2037
2038
2039
2040
2041
2042
2043
2044
2045
2046
2047
2048
2049
2050
2051
2052
2053
2054
2055
2056
2057
2058
2059
2060
2061
2062
2063
2064
2065
2066
2067
2068
2069
2070
2071
2072
2073
2074
2075
2076
2077
2078
2079
2080
2081
2082
2083
2084
2085
2086
2087
2088
2089
2090
2091
2092
2093
2094
2095
2096
2097
2098
2099
2100
2101
2102
2103
2104
2105
2106
2107
2108
2109
2110
2111
2112
2113
2114
2115
2116
2117
2118
2119
2120
2121
2122
2123
2124
2125
2126
2127
2128
2129
2130
2131
2132
2133
2134
2135
2136
2137
2138
2139
2140
2141
2142
2143
2144
2145
2146
2147
2148
2149
2150
2151
2152
2153
2154
2155
2156
2157
2158
2159
2160
2161
2162
2163
2164
2165
2166
2167
2168
2169
2170
2171
2172
2173
2174
2175
2176
2177
2178
2179
2180
2181
2182
2183
2184
2185
2186
2187
2188
2189
2190
2191
2192
2193
2194
2195
2196
2197
2198
2199
2200
2201
2202
2203
2204
2205
2206
2207
2208
2209
2210
2211
2212
2213
2214
2215
2216
2217
2218
2219
2220
2221
2222
2223
2224
2225
2226
2227
2228
2229
2230
2231
2232
2233
2234
2235
2236
2237
2238
2239
2240
2241
2242
2243
2244
2245
2246
2247
2248
2249
2250
2251
2252
2253
2254
2255
2256
2257
2258
2259
2260
2261
2262
2263
2264
2265
2266
2267
2268
2269
2270
2271
2272
2273
2274
2275
2276
2277
2278
2279
2280
2281
2282
2283
2284
2285
2286
2287
2288
2289
2290
2291
2292
2293
2294
2295
2296
2297
2298
2299
2300
2301
2302
2303
2304
2305
2306
2307
2308
2309
2310
2311
2312
2313
2314
2315
2316
2317
2318
2319
2320
2321
2322
2323
2324
2325
2326
2327
2328
2329
2330
2331
2332
2333
2334
2335
2336
2337
2338
2339
2340
2341
2342
2343
2344
2345
2346
2347
2348
2349
2350
2351
2352
2353
2354
2355
2356
2357
2358
2359
2360
2361
2362
2363
2364
2365
2366
2367
2368
2369
2370
2371
2372
2373
2374
2375
2376
2377
2378
2379
2380
2381
2382
2383
2384
2385
2386
2387
2388
2389
2390
2391
2392
2393
2394
2395
2396
2397
2398
2399
2400
2401
2402
2403
2404
2405
2406
2407
2408
2409
2410
2411
2412
2413
2414
2415
2416
2417
2418
2419
2420
2421
2422
2423
2424
2425
2426
2427
2428
2429
2430
2431
2432
2433
2434
2435
2436
2437
2438
2439
2440
2441
2442
2443
2444
2445
2446
2447
2448
2449
2450
2451
2452
2453
2454
2455
2456
2457
2458
2459
2460
2461
2462
2463
2464
2465
2466
2467
2468
2469
2470
2471
2472
2473
2474
2475
2476
2477
2478
2479
2480
2481
2482
2483
2484
2485
2486
2487
2488
2489
2490
2491
2492
2493
2494
2495
2496
2497
2498
2499
2500
2501
2502
2503
2504
2505
2506
2507
2508
2509
2510
2511
2512
2513
2514
2515
2516
2517
2518
2519
2520
2521
2522
2523
2524
2525
2526
2527
2528
2529
2530
2531
2532
2533
2534
2535
2536
2537
2538
2539

```

Voice Messenger 在 ARM 嵌入式系統平台之實作

```
5  #include <netinet/in.h>
6  #include <sys/stat.h>
7
8  #include <stdlib.h>
9  #include <pthread.h>
10 #include <unistd.h>
11 #include <string.h>
12 #include <stdio.h>
13 #include <errno.h>
14
15 #define BUFSIZE 800
16 #define QLEN 4 /* maximum connection queue length */
17 #define LINELEN 128 /* active file descriptor set */
18 fd_set AFDS;
19
20 extern int errno;
21 int FD_size;
22 int MSOCK; /* master server socket */
23
24 struct online{
25     int sock;
26     int talksock; /*0=free >0 =talking to another who is online*/
27     int messagesock; /*0=free >0 =leaving a message*/
28     short int answer; /*while inviting, wait for answer*/
29     short int state; /*0=offline 1=online 2=not sure ,get 1 chance*/
30     pthread_t thread;
31     char name[20];
32 };
33
34 struct online Online[QLEN];
35
36 struct send_to_thread{
37     int sock;
38     char input[20];
39 };
40
41
42 int errexit(const char *format, ...);
43 int passiveTCP(const char *service, int qlen);
44 int passiveUDP(const char *service);
45 void start_service(int ,fd_set *);
46 void Send_Message(int ,char * );
47 void send_list(int);
48 void broadcast_message(int ,char *,fd_set *);
49 void first_connect(int , fd_set *);
50 void *invite_player(void *arg);
51 void *server_control(void *arg);
52 void *leave_message(void *arg);
53 void *listen_message(void *arg);
54 void *check_online_state(void *arg);
55
56 void start_leave_message (char *name ,int sock);
57 int find_name(char *string,int fd);
58 int find_id(int sock);
59 void client_logout(int ,fd_set *);
60 void client_cancel_voip(int );
61 void client_cancel_leave_message(int s);
62 void cancel_thread(pthread_t thread);
63 void get_client_address(void);
64
65 /*-----
66 * main - Chat server
67 *-----
68 */
69 int
70 main(int argc, char *argv[])
71 {
72     char *service = "7750"; /* service name or port number */
73     struct sockaddr_in fsin; /* the from address of a client */
74     fd_set rfd; /* read file descriptor set */
75     int alen; /* from-address length */
76     int fd;
77     pthread_t a_thread;
78     pthread_t b_thread;
79
80     switch (argc) {
81     case 1:
82         break;
83     case 2:
84         service = argv[1];
85         break;
86     default:
87         errexit("usage: voipserver [port]\n");
88     }
89
90     MSOCK = passiveTCP(service, QLEN);
91
92     FD_size = FD_SETSIZE;
93     FD_ZERO(&AFDS);
94     FD_SET(MSOCK, &AFDS);
95
96     pthread_create(&a_thread, NULL, server_control, (void *)MSOCK);
97     pthread_create(&b_thread, NULL, check_online_state, NULL);
98
99     printf("--- Voice Messenger Server ---\n\nMain socket: %d\n",MSOCK);
100
101     while (1) {
102         memcpy(&rfd, &AFDS, sizeof(rfd));
103
104         if (select(FD_size, &rfd, (fd_set *)0, (fd_set *)0,
105                 (struct timeval *)0) < 0)
```

Voice Messenger 在 ARM 嵌入式系統平台之實作

```
106         continue;
107     if (FD_ISSET(MSOCK, &rfd)) {
108         int ssock;
109
110         alen = sizeof(fsin);
111
112         ssock = accept(MSOCK, (struct sockaddr *)&fsin,&alen);
113         if (ssock < 0)
114             errexit("accept: %s\n",strerror(errno));
115
116         printf("accept %d socket\n",ssock);
117         /*get playr name*/
118         first_connect(ssock,&AFDS);
119     }
120 }
121
122 for (fd=0; fd<FD_size; ++fd)
123     if (fd != MSOCK && FD_ISSET(fd, &rfd))
124         start_service(fd,&AFDS);
125
126 }
127
128 return 0;
129 }
130
131 /*-----
132 * first_connect - create account or client login and set client can
133   be servered or not
134 *-----
135 */
136 void first_connect(int sock, fd_set *afds)
137 { char
138   buf[LINELEN+1],*tok,temp[256],account[20],password[20],a[20],p[20]
139 ;
140   int count,state=0,find=0,i,login=0;/* =0 no such account or
141   passwords error,=1 login ok*/
142   FILE *fp;
143
144   count=read(sock, buf, LINELEN);
145   buf[count]='\0';
146   puts(buf);
147   if (strcmp(buf,"#create")==0)/*create account*/
148   {
149     printf("Create account\n");
150     count=read(sock, buf, LINELEN);
151     buf[count]='\0';
152
153     tok = strtok(buf, " ");
154     strcpy(account,tok);
155     tok = strtok(NULL, " ");
156     strcpy(password,tok);
157
158     fp=fopen("account","a+");
159     /*test account exist or not?*/
160     while(fgets(temp,256,fp))
161     {tok = strtok(temp, " ");
162       if (strcmp(tok,account)==0)
163       {state=0;
164         find=1;
165         printf("Error account existed!!");
166         break;
167       }
168     }
169     if(!find)
170     {fprintf(fp,"%s %s\n",account,password);
171       state=1;
172     }
173     fclose(fp);
174   }
175   else if (strcmp(buf,"#login")==0)/*client login*/
176   {
177     printf("Login\n");
178     count=read(sock, buf, LINELEN);
179     buf[count]='\0';
180     puts(buf);
181     if (access("account",R_OK)==0)/*is file exist?*/
182     {
183       fp=fopen("account","r");
184
185       tok = strtok(buf, " ");
186       strcpy(a,tok);
187       tok = strtok(NULL, " ");
188       strcpy(p,tok);
189
190       while(fgets(temp,256,fp))
191       {
192         sscanf(temp,"%s %s\n",account,password);
193         if (strcmp(a,account)==0)
194         {
195           printf("account has be finded\n");
196
197           for(i=0;i<QLEN;i++)
198             if ((strcmp(Online[i].name,a)==0))
199             {
200               printf("account had login!!!");
201               login=1;
202               break;
203             }
204         }
205         if ((strcmp(p,password)==0)&&login==0)
206         {
207           state=1;
208         }
209       }
210     }
211   }
212 }
```


Voice Messenger 在 ARM 嵌入式系統平台之實作

```
204         break;
205     }
206     else
207         printf("Password incorrect\n");
208 }
209 }
210 fclose(fp);
211 }
212 else
213     printf("Account file not existed\n");
214 }
215
216 if(state==1)
217 { printf("Login ok\n");
218   Send_Message(sock, "#ok"); /*login ok*/
219
220   /*search for nonuse Online's name*/
221   for(i=0;strcmp(Online[i].name,"")!=0;i++);
222   strcpy(Online[i].name,account);
223   Online[i].sock=sock;
224
225   sprintf(buf, "#login %s", Online[i].name);
226   broadcast_message(sock, buf, afds);
227
228   FD_SET(sock, afds);
229 }
230 else /*tell client to check input again*/
231 { printf("Error!!\n");
232   Send_Message(sock, "#error");
233   close(sock);
234 }
235
236
237 }
238 }
239
240 /*-----
241 * server_control - control server
242 *-----
243 */
244 void *server_control(void *arg)
245 {
246     char command[50];
247     int id, i, msock;
248
249     msock=(int )arg;
250
251     do
252     {
253         scanf("%s", command);
254
```

```
255     if(strcmp(command, "#online")==0)
256     {
257         for(i=0;i<QLEN;i++)
258             if(strcmp(Online[i].name,"")!=0)
259                 printf("ID: %d Socket: %d Name:
260                        %s\n", i, Online[i].sock, Online[i].name);
261     }
262     if(strcmp(command, "#kick")==0)
263     {
264         puts("which online_ID do you want to kick?");
265         scanf("%d", &id);
266         if(strcmp(Online[id].name,"")!=0)
267             client_logout(Online[id].sock, &AFDS);
268     }
269     }while(strcmp(command, "#shutdown")!=0);
270
271     for(i=0;i<QLEN;i++)
272         if(strcmp(Online[i].name,"")!=0)
273             client_logout(Online[i].sock, &AFDS);
274
275     close(msock); /*close msock*/
276     exit(1);
277 }
278
279 /*-----
280 * check_online_state - 1.5 min to check client online state
281 *-----
282 */
283 void *check_online_state(void *arg)
284 { int i;
285
286     while(1)
287     {
288         puts("--check online state--") ;
289         for(i=0;i<QLEN;i++)
290         {
291             if(strcmp(Online[i].name,"")!=0)
292             {
293                 if(Online[i].state==1)
294                     Online[i].state=0;
295                 else if(Online[i].state==0)
296                     Online[i].state=2;
297                 else if(Online[i].state==2)
298                 {
299                     client_logout(Online[i].sock, &AFDS);
300                 }
301             }
302         }
303         sleep(90);
304
```

Voice Messenger 在 ARM 嵌入式系統平台之實作

```
305     }
306 }
307
308 /*-----
309 * start_service - broadcast message or send ip to client
310 *-----
311 */
312 void start_service(int fd,fd_set *afds)
313 {
314     char buf[LINELLEN+1];
315     int count,i;
316     struct send_to_thread *arg;
317     pthread_t a_thread;
318
319     count = read(fd, buf,LINELLEN);
320     buf[count]='\0';
321     printf("socket:%d get: %s\n",fd,buf);/*show what server get*/
322     i=find_id(fd); /*find client's id*/
323
324     if (count <= 0)
325         client_logout(fd,afds);/*socket read fail , close socket*/
326
327     else
328     {
329         /*left game , send message to all,close socket*/
330         if(strcmp(buf,"#bye")==0)
331         {
332             client_logout(fd,afds);
333             return;
334         }
335         else if(strcmp(buf,"#still_alive")==0)
336         {
337             Online[i].state=1;
338         }
339         /*invite people ,send ip to him*/
340         else if(strncmp(buf,"#invite",7)==0)
341         {
342             arg=(struct send_to_thread *)malloc(sizeof(struct
343             send_to_thread));
344             arg->sock=fd;
345             strcpy(arg->input,buf);
346             pthread_create(&a_thread, NULL, invite_player, (void *)arg);
347
348         }
349         /*client accept to open voip*/
350         else if(strcmp(buf,"#yes")==0 && Online[i].answer==2)
351         {
352             Online[i].answer=1;
353         }
354         /*client not accept to open voip*/
355         else if(strcmp(buf,"#no")==0 && Online[i].answer==2)
356         {
357             Online[i].answer=0;
358         }
359     }
360
361     /*get who is online*/
362     else if(strcmp(buf,"#who")==0)
363     {
364         send_list(fd);
365     } /*client want to cancle voip */
366     else if(strcmp(buf,"#stop_voip")==0)
367     {
368         client_cancel_voip(i);
369     }
370     /*leave a message*/
371     else if(strncmp(buf,"#leave_message",14)==0)
372     {
373         arg=(struct send_to_thread *)malloc(sizeof(struct
374         send_to_thread));
375         arg->sock=fd;
376         strcpy(arg->input,buf);
377         pthread_create(&Online[i].thread, NULL, leave_message, (void
378         *)arg);
379     }
380
381     }
382     /*check you get message or not*/
383     else if(strcmp(buf,"#message")==0)
384     {
385         if(access(Online[i].name,R_OK)==0)
386             Send_Message(fd,"#get_message");
387     }
388     /*stop leave a message*/
389     else if(strcmp(buf,"#stop_leave_message")==0)
390     {
391         if(Online[i].messagesock)
392             client_cancel_leave_message(i);
393     }
394     /*download message*/
395     else if(strcmp(buf,"#listen_message")==0)
396     {
397         pthread_create(&Online[i].thread, NULL,
398         listen_message, (void *)fd);
399     }
400 }
401
402 /*-----
403 * invite_player - invite player to open voip
404 *-----
405 void *invite_player(void *arg)
```

Voice Messenger 在 ARM 嵌入式系統平台之實作

```
402 { char buf[LINELEN+1],*tok;
403 int i,find;
404 struct send_to_thread *input;
405
406 input=(struct send_to_thread *) arg;
407
408 tok = strtok(input->input," ");
409 tok = strtok(NULL," ");
410
411 puts(tok);
412 /*find playr's name*/
413 find=find_name(tok,input->sock);
414
415 printf("find : %d\n",find);
416
417 if((find >= 0))
418 {
419
420 i=find_id(input->sock);
421 sprintf(buf,"#invite %s",Online[i].name);
422 Send_Message(Online[find].sock,buf);/*tell player there is a
423 voip invitation*/
424 /*send message to tell him,make a decision*/
425
426 Online[find].answer=2; /*set to get answer from tcp*/
427
428 puts("waiting for answer");
429 while(Online[find].answer==2);/*wait for answer ,1=yes 0=no*/
430 puts("get answer");
431
432 if(Online[find].answer==1)/*accept*/
433 {
434 Send_Message(input->sock,"#accept");
435
436 /*get clients's ip and port and send to them*/
437 get_client_address();
438 /*set player talksock,client tlak to who(socket)*/
439 Online[i].talksock=Online[find].sock;
440 Online[find].talksock=input->sock;
441 }
442
443 else/*not accept*/
444 {
445 sprintf(buf,"%s not accept yout invitation",Online[find].name);
446 Send_Message(input->sock,buf);
447 }
448 }
449 else/*no find*/
450 {if(find==-2)
451 sprintf(buf,"%s no such ID is online",buf);
```

```
452 else
453 sprintf(buf,"Can not invite yourself");
454 Send_Message(input->sock,buf);
455 }
456
457 free(input);
458
459 }
460 /*-----
461 * leave_message - To prepareing for leaving a message
462 *-----
463 */
464 void *leave_message(void *arg)
465 { char buf[20],temp[LINELEN+1],*tok;
466 int find=0,res,sock;
467 FILE *fp;
468 struct send_to_thread *input;
469
470 input=(struct send_to_thread *) arg;
471
472
473 res=pthread_setcancelstate(PTHREAD_CANCEL_ENABLE,NULL);
474 if(res != 0)
475 {printf("Thread setcancelstste failed!!!\n");
476 exit(1);
477 }
478
479 res=pthread_setcanceltype(PTHREAD_CANCEL_ASYNCHRONOUS,NULL);
480 if(res != 0)
481 {printf("Thread setcanceltype failed!!!\n");
482 exit(1);
483 }
484
485 tok = strtok(input->input," ");
486 tok = strtok(NULL," ");
487
488 strcpy(buf,tok);
489
490 if(access("account",R_OK)==0)/*is file exist?*/
491 {
492 fp=fopen("account","r");
493 while(fgets(temp,256,fp))
494 {
495 tok = strtok(temp," ");
496 if((strcmp(buf,tok)==0)/*is account exist?*/
497 {
498 find=1;
499 break;
500 }
501 }
502 fclose(fp);
```

Voice Messenger 在 ARM 嵌入式系統平台之實作

```
503     }
504
505     sock=input->sock;
506     free(input); /*will not be used later */
507
508     if(find)
509     {
510         Send_Message(sock,"#find");
511         start_leave_message(buf,sock);
512     }
513     else if(find==0)
514         Send_Message(sock,"no such account !!!");
515
516
517
518     pthread_exit(NULL);
519 }
520
521 /*-----
522 * start_leave_message - start leave a message
523 *-----
524 */
525 void start_leave_message (char *name ,int sock)
526 {
527     char filename[30],temptime[256];
528     char *service = "9855";
529     struct sockaddr_in fsin;
530     unsigned char buf[BUFSIZE];
531     int i,alen;
532     FILE *fp;
533     time_t curtime;
534     struct tm *loctime;
535
536     fp=fopen(name,"a");
537
538     for(i=0;;i++)/*search nonuse message file*/
539     {
540         sprintf(filename,"message_%s_%d",name,i);
541         if(access(filename,R_OK)!=0)
542         {
543             printf("open message file: %s\n",filename);
544             break;
545         }
546     }
547
548     /* Get the current time. */
549     curtime = time (NULL);
550
551     /* Convert it to local time representation. */
552     loctime = localtime (&curtime);
553
```

```
554     strftime(temptime,256, "%Y-%m-%d_%H:%M:%S", loctime);
555     puts(temptime);
556     /*record message log*/
557     i=find_id(sock);
558
559     fprintf(fp,"%s %s %s\n",Online[i].name,temptime,filename);
560
561     fclose(fp);
562
563     Online[i].messagesock = passiveUDP(service);
564
565     puts("start leave a message");
566
567     while(1)
568     {
569         recvfrom(Online[i].messagesock, buf, sizeof(buf), 0,(struct
sockaddr *)&fsin, &alen);
570
571         fp=fopen(filename,"a");
572         fwrite (buf , 1 , BUFSIZE, fp);
573         fclose(fp);
574     }
575 }
576
577
578 /*-----
579 * listen_message - send message file to user
580 *-----
581 */
582 void *listen_message(void *arg)
583 {
584     struct sockaddr_in fsin; /* the from address of a client */
585     char *service = "8885"; /* service name or port number */
586     unsigned char buf[BUFSIZE];
587     char temp[100],account[50],time[50],filename[50];
588     int sock,csock,n,i; /* server socket */
589     int alen; /* from-address length */
590     struct in_addr add;
591     struct stat filestate;
592     FILE *fp,*mfp;
593
594     csck=(int)arg;
595
596     sock = passiveUDP(service);
597     alen = sizeof(fsin);
598
599     i=find_id(csck);
600
601     Online[i].messagesock=sock;
602
603
```

Voice Messenger 在 ARM 嵌入式系統平台之實作

```
604
605     printf("waiting...get address\n");
606     n=recvfrom(sock, temp, sizeof(temp), 0, (struct sockaddr *)&fsin,
&alen);
607     temp[n]='\0';
608
609     puts(temp);
610
611     add.s_addr=fsin.sin_addr.s_addr;
612     printf("ip %s port %d\n", inet_ntoa(add), ntohs(fsин.sin_port));
613
614     /*tell client that server get ip*/
615     Send_Message(csock, "#get_v_message");
616
617     puts("start send message!!!\n");
618
619
620     fp=fopen( Online[i].name, "r");
621
622     while(fgets(temp, 256, fp))
623     {
624         /*read player's message log*/
625         sscanf(temp, "%s %s %s\n", account, time, filename);
626         stat(filename, &filestate);
627
628         /*send from and time*/
629         sprintf(temp, "From:%s__Time:%s
        %ld", account, time, filestate.st_size);
630         printf("sending %s size %ld\n", filename, filestate.st_size);
631         sendto(sock, temp, sizeof(temp), 0, (struct sockaddr *)&fsin,
        sizeof(fsин));
632
633         mfp=fopen(filename, "r");
634
635         while(fread (buf, 1, BUFSIZE, mfp))
636             {sendto(sock, buf, sizeof(buf), 0, (struct sockaddr *)&fsin,
        sizeof(fsин));
637                 usleep(1);
638             }
639
640         usleep(100000);
641         sprintf(buf, "#message end");
642         sendto(sock, buf, sizeof(buf), 0, (struct sockaddr *)&fsin,
        sizeof(fsин));
643
644         puts("send over");
645
646         fclose(mfp);
647         remove(filename);        /*remove message file*/
648     }
649
```

```
650     sprintf(temp, "#end");
651     printf("send end\n");
652
653     sendto(sock, temp, sizeof(temp), 0, (struct sockaddr *)&fsin,
        sizeof(fsин));
654
655     fclose(fp);
656     remove(Online[i].name);/*remove message log*/
657     close(sock);
658
659     close(Online[i].messagesock);
660     Online[i].messagesock=0;
661
662     pthread_exit(NULL);
663 }
664
665 /*-----
666 * send_list - send list to client
667 *-----
668 */
669 void send_list(int fd)
670 {
671     int i;
672     char temp[LINELEN+1];
673
674     Send_Message(fd, "#list");
675     strcpy(temp, " ");
676     usleep(1);
677
678     for(i=0; i<QLEN; i++)
679         if((strcmp(Online[i].name, "")!=0) && (Online[i].sock!=fd))
680             sprintf(temp, "%s%s ", temp, Online[i].name);
681
682     Send_Message(fd, temp);
683 }
684
685 /*-----
686 * find_name - check name which had online or not
687 *-----
688 */
689 int find_name(char *string, int sock)
690 {
691     int i;
692
693     for(i=0; i<QLEN; i++)
694         {printf("%d\n", i);
695             if((strcmp(Online[i].name, string)==0))
696                 {if((Online[i].sock)!=sock)
697                     return i; /*find*/
698                 else
699                     return -1; /*the name is yourself*/
```

Voice Messenger 在 ARM 嵌入式系統平台之實作

```

700     }
701     }
702 }
703
704     return -2;
705 }
706
707 /*-----
708 * find_id - find id by socket
709 *-----
710 */
711 int find_id(int sock)
712 {
713     int i;
714
715     for(i=0;i<QLEN;i++)
716         if(sock==Online[i].sock)
717             break;
718
719     // printf("ID: %d\n",i);
720     return i;
721 }
722
723 /*-----
724 * get_client_address - get clients's ip and port and send to them
725 *-----
726 */
727 void get_client_address(void )
728 {
729     struct sockaddr_in fsin; /* the from address of a client
730     */
731     struct sockaddr_in temp1; /* client1 address*/
732     struct sockaddr_in temp2; /* client2 address*/
733     char *service = "7777"; /* service name or port number */
734     char buf[50],temp[50];
735
736     int sock,i,csock1,csock2; /* server socket
737     */
738     int alen; /* from-address length */
739     struct in_addr add;
740
741     sock = passiveUDP(service);
742     alen = sizeof(fsин);
743
744     printf("waiting...get address\n");
745     recvfrom(sock, buf, sizeof(buf), 0,(struct sockaddr *)&fsin,
746             &alen);
747
748     puts(buf);
749     i=find_name(buf,-1);
750     strcpy(temp,buf);/*save client1's name*/
751
752     add.s_addr=fsin.sin_addr.s_addr;
753     printf("ip %s port
754             %d\n",inet_ntoa(add),ntohs(fsин.sin_port));
755     temp1.sin_addr.s_addr=fsin.sin_addr.s_addr;
756     temp1.sin_port=fsin.sin_port;
757
758     /*tell client1 that server get ip*/
759     printf("send %s ok ,socket:%d
760             \n",Online[i].name,Online[i].sock);
761     Send_Message(Online[i].sock,"#get_v_message");
762     csock1=Online[i].sock;
763
764     printf("waiting...get address2\n");
765     /*do not take the same name*/
766     do{
767         recvfrom(sock, buf, sizeof(buf), 0,(struct sockaddr *)&fsin,
768                 &alen);
769         puts(buf);
770     }while(strcmp(temp,buf)==0);
771
772     i=find_name(buf,-1);
773     add.s_addr=fsin.sin_addr.s_addr;
774     printf("ip %s port
775             %d\n",inet_ntoa(add),ntohs(fsин.sin_port));
776     temp2.sin_addr.s_addr=fsin.sin_addr.s_addr;
777     temp2.sin_port=fsin.sin_port;
778
779     /*tell client2 that server get ip*/
780     printf("send %s ok ,socket:%d
781             \n",Online[i].name,Online[i].sock);
782     Send_Message(Online[i].sock,"#get_v_message");
783     csock2=Online[i].sock;
784
785     printf("send address.port to client1\n");
786     sprintf(buf,"#ip %d
787             %d",htonl(temp1.sin_addr.s_addr),htons(temp1.sin_port));
788
789     usleep(100000);
790     Send_Message(csock2,buf);
791     printf("send address.port to client2\n");
792
793     sprintf(buf,"#ip %d
794             %d",htonl(temp2.sin_addr.s_addr),htons(temp2.sin_port));
795     usleep(100000);
796     Send_Message(csock1,buf);

```

Voice Messenger 在 ARM 嵌入式系統平台之實作

```
792     close(sock);
793 }
794 }
795
796 /*-----
797 * Send_Message - send command(message) to client
798 *-----
799 */
800 void Send_Message(int fd,char *mgs )
801 {
802     char buf[LINELLEN+1];
803     int result;
804
805     strcpy(buf,mgs);
806     printf("Send to %d: ",fd);
807     puts(buf);
808     result=write(fd, buf, strlen(buf));
809
810     if(result==-1)
811         client_logout(fd,&AFDS);
812 }
813
814 /*-----
815 * broadcast_message - broadcast message
816 *-----
817 */
818 void broadcast_message(int fd,char *buf,fd_set *afds)
819 { int s;
820   for (s=(MSOCK+1); s<FD_size; s++)
821       if (s != fd && FD_ISSET(s, afds))
822           Send_Message(s,buf);
823 }
824
825 /*-----
826 * client_logout - client logoff
827 *-----
828 */
829 void client_logout(int fd,fd_set *afds)
830 {
831     int i;
832     char temp[50];
833
834     printf("socket: %d logoff\n",fd);
835
836     i=find_id(fd);
837
838     client_cancel_voip(i);
839     client_cancel_leave_message(i);
840 }
```

```
842
843     if(Online[i].answer==2)
844         Online[i].answer=0;
845
846     sprintf(temp,"#logout %s",Online[i].name);
847     broadcast_message(fd,temp,afds);
848
849     strcpy(Online[i].name,"");/*erase his name*/
850     Online[i].sock=0;
851     Online[i].state=0;
852
853     /*close socket*/
854     close(fd);
855     FD_CLR(fd, afds);
856 }
857
858 /*-----
859 * client_cancel_voip - cancel voip
860 *-----
861 */
862 void client_cancel_voip(int id)
863 {
864     int cs;
865
866     cs=Online[id].talksock;
867
868     if(cs)
869         {printf("tell %d to stop voip\n",cs);
870          Send_Message(cs,"#stop_voip" );
871
872          /*clean player talksock*/
873          Online[cs].talksock=0;
874          Online[id].talksock=0;
875        }
876 }
877
878 /*-----
879 * client_cancel_leave_message - cancel messagesock
880 *-----
881 */
882 void client_cancel_leave_message(int id)
883 {
884     if(Online[id].messagesock)
885     {
886         puts("clean messagesock");
887         cancel_thread(Online[id].thread);
888         close(Online[id].messagesock);
889         Online[id].messagesock=0; /*clean player messagesock*/
890     }
891 }
892 }
```

Voice Messenger 在 ARM 嵌入式系統平台之實作

```
893 }
894
895 /*-----
896 *   cancel_thread
897 *-----
898 */
899 void cancel_thread(pthread_t thread)
900 {
901     int res;
902     res=pthread_cancel(thread);
903     if(res != 0)
904         {printf("Thread cancel failed!!!\n");
905         exit(1);
906         }
907 }
908 }
909
```

```
// version: 0.12 for audio.h 0.12
```

```
1  #include <stdio.h>
2  #include <stdlib.h>
3  #include <unistd.h>
```

```
5  #include <errno.h>
6  #include <fcntl.h>
7  #include <sys/ioctl.h>
8  #include <sys/soundcard.h>
9
10 #include "audio.h"
11
12 #define MIXER "/dev/mixer"
13 #define AUDIO "/dev/dsp"
14
15 int audio;
16
17 int vol_v = DEFAULT_VALUE ;
18 int vol_p = DEFAULT_VALUE ;
19 int vol_m = DEFAULT_VALUE ;
20
21 int count_rec;
22 int count_play;
23
24 char *names[SOUND_MIXER_NRDEVICES] = SOUND_DEVICE_NAMES;
25
26 // /dev/mixer: query/check capabilities, select record source, set
27 //           default volume
28 // /dev/dsp: set duplex, sampling size, num of channel, sampling rate
29 int audio_init()
30 {
31     int mixer;
32     int caps, recmask, recsrc;
33
34     int dsp_samplesize = SAMPLESIZE; // AFMT_S16_LE = 16, AFMT_U8 = 8
35     int dsp_stereo = STEREO; /* 0=mono, 1=stereo */
36     int dsp_speed = SPEED;
37
38     // open mixer *****
39     if( (mixer = open(MIXER, O_RDWR, 0)) == -1 ) {
40         perror(MIXER);
41         exit(1);
42     }
43
44     // query/check capabilities
45     // ...
46
47     // record source
48     if(ioctl(mixer, SOUND_MIXER_READ_REC_MASK, &recmask) == -1) {
49         perror("SOUND_MIXER_READ_REC_MASK");
50         exit(1);
51     }
52     if( !( (1 << SOUND_MIXER_MIC) & recmask ) ) {
53         perror("SOUND_MIXER_MIC");
54         puts("not support mic");
55         exit(1);
56     }
57 }
```


Voice Messenger 在 ARM 嵌入式系統平台之實作

```
55     }
56
57     if(ioctl(mixer, SOUND_MIXER_READ_RECSRC, &recsrc) == -1) {
58         perror("SOUND_MIXER_READ_RECSRC");
59         exit(1);
60     }
61     if( !( (1 << SOUND_MIXER_MIC) & recsrc ) ) {
62         puts("record source is not MIC. try to change.....");
63
64         recsrc = (1 << SOUND_MIXER_MIC);
65         if (ioctl(mixer, SOUND_MIXER_WRITE_RECSRC, &recsrc) == -1) {
66             perror("SOUND_MIXER_WRITE_RECSRC");
67             exit(1);
68         }
69         if( ( (1 << SOUND_MIXER_MIC) & recsrc ) )
70             puts("ok! now record source is MIC!");
71     }
72     else
73         puts("support mic");
74
75     // set default volume
76     volume_vol(vol_v) ; // -> read default volume from conf file
77     volume_pcm(vol_p) ;
78     volume_mic(vol_m) ;
79
80     close(mixer);
81
82     // open dsp *****
83     if( (audio = open(AUDIO, O_RDWR, 0)) == -1 ) {
84         perror(AUDIO);
85         exit(1);
86     }
87
88     // set full duplex
89     if( ioctl(audio, SNDCTL_DSP_SETDUPLEX, 0) == -1 ) {
90         perror("SNDCTL_DSP_SETDUPLEX");
91         //puts("WARNING: not support full duplex");
92         //exit(1);
93     }
94
95     ioctl(audio, SNDCTL_DSP_GETCAPS, &caps);
96     if( caps & DSP_CAP_DUPLEX)
97         puts("support full duplex!");
98     else
99         puts("WARNING: not support full duplex");
100
101     // set parameter
102     if( ioctl(audio, SNDCTL_DSP_SAMPLESIZE, &dsp_samplesize) == -1 )
103     {
104         perror("SNDCTL_DSP_SAMPLESIZE");
105         exit(1);
106     }
107     if( ioctl(audio, SNDCTL_DSP_STEREO, &dsp_stereo) == -1 ) {
108         perror("SNDCTL_DSP_STEREO");
109         exit(1);
110     }
111     if( ioctl(audio, SNDCTL_DSP_SPEED, &dsp_speed) == -1 ) {
112         perror("SNDCTL_DSP_SPEED");
113         exit(1);
114     }
115     printf("samplesize = %d | stereo = %d | speed = %d\n",
116           dsp_samplesize, dsp_stereo, dsp_speed);
117
118     puts("audio_init finished");
119     return 0;
120 }
121 // close dsp, save volume as default
122 int audio_exit()
123 {
124     // save volume as default
125     //...
126
127     close(audio);
128
129     puts("audio_exit finished");
130
131     return 0;
132 }
133
134 int play(unsigned char *data, int size)
135 {
136     int n;
137
138     // printf("playing %d\n", ++count_play);
139
140     if( (n = write (audio, data, size)) == -1) {
141         perror("PLAY");
142         exit(1);
143     }
144
145     //printf("play over\n");
146
147     return n;
148 }
149
150 int rec(unsigned char *data, int size)
151 {
152     int n;
153
154     // printf("recoding %d\n", ++count_rec);
155 }
```

Voice Messenger 在 ARM 嵌入式系統平台之實作

```
156     if( (n = read (audio, data, size)) == -1) {
157         perror("RECORD");
158         exit(1);
159     }
160
161     //printf("recode over\n");
162
163     return n;
164 }
165
166 // set volume
167 int volume(int vol, int mix_dev)
168 {
169     int mixer;
170
171     if( (mixer = open(MIXER, O_RDWR, 0)) == -1 ) {
172         perror(MIXER);
173         exit(1);
174     }
175
176     if(vol < 0)
177         vol = 0;
178     if(vol > 100)
179         vol = 100;
180
181     vol = vol | (vol << 8); // left + right channel
182
183     if( ioctl(mixer, MIXER_WRITE(mix_dev), &vol) == -1) {
184         if (errno == EINVAL)
185             fprintf(stderr, "Invalid mixer control %d\n", mix_dev);
186         else
187             perror("MIXER_WRITE");
188         exit(1);
189     }
190
191     printf("%s vol: %d %d\n", names[mix_dev], (vol & 0xff), (vol >> 8) );
192     close(mixer);
193
194     return (vol & 0xff);
195 }
```

```
// version: 0.121 for audio.c 0.12
```

```
1 // header file
2 #include <sys/soundcard.h>
```

```
4
5 // define
6 #define BUFSIZE 800
7 #define DEFAULT_VALUE 70
8 #define SPEED 8000
9 #define SAMPLESIZE 16
10 #define STEREO 1 /*0=mono 1=stereo*/
11
12 // var
13 extern int vol_v;
14 extern int vol_p;
15 extern int vol_m;
16
17 // /dev/mixer: query/check capabilities, select record source, set
18 // default volume
19 // /dev/dsp: set num of channel, sampling size, sampling rate
20 extern int audio_init();
21
22 // close dsp, save volume as default
23 extern int audio_exit();
24
25 // read/write dsp
26 extern int play(unsigned char *data, int size);
27 extern int rec(unsigned char *data, int size);
28
29 // don't use volume() directly!
30 extern int volume(int vol, int mix_dev);
31
32 // 0.121 separate volume 0 from mute function
33 // set volume (0.121)
34 #define volume_vol(v) vol_v=volume(v, SOUND_MIXER_VOLUME)
35 #define volume_pcm(v) vol_p=volume(v, SOUND_MIXER_PCM)
36 #define volume_mic(v) vol_m=volume(v, SOUND_MIXER_MIC)
37
38 // set mute. notice: no variable stores the state
39 #define mute_vol() volume(0, SOUND_MIXER_VOLUME)
40 #define mute_pcm() volume(0, SOUND_MIXER_PCM)
41 #define mute_mic() volume(0, SOUND_MIXER_MIC)
```

```
/* connectTCP.c - connectTCP */
```

```
1
2 int connectsock(const char *host, const char *service,
3 const char *transport);
4
```

Voice Messenger 在 ARM 嵌入式系統平台之實作

```
5  /*-----
6  * connectTCP - connect to a specified TCP service on a specified host
7  *-----
8  */
9  int
10 connectTCP(const char *host, const char *service )
11 /*
12  * Arguments:
13  *   host    - name of host to which connection is desired
14  *   service - service associated with the desired port
15  */
16 {
17     return connectsock( host, service, "tcp");
18 }
19
20
21
22
23
24
25
26
27
28
29
30
31
32
33
34
35
36
37
38
39
40
41
42
43
44
45
46
47
48
49
50
51
52
53
54
55
56
57
58
59
60
61
62
63
64
65
66
67
68
69
70
71
72
73
74
75
76
77
78
79
80
81
82
83
84
85
86
87
88
89
90
91
92
93
94
95
96
97
98
99
100
101
102
103
104
105
106
107
108
109
110
111
112
113
114
115
116
117
118
119
120
121
122
123
124
125
126
127
128
129
130
131
132
133
134
135
136
137
138
139
140
141
142
143
144
145
146
147
148
149
150
151
152
153
154
155
156
157
158
159
160
161
162
163
164
165
166
167
168
169
170
171
172
173
174
175
176
177
178
179
180
181
182
183
184
185
186
187
188
189
190
191
192
193
194
195
196
197
198
199
200
201
202
203
204
205
206
207
208
209
210
211
212
213
214
215
216
217
218
219
220
221
222
223
224
225
226
227
228
229
230
231
232
233
234
235
236
237
238
239
240
241
242
243
244
245
246
247
248
249
250
251
252
253
254
255
256
257
258
259
260
261
262
263
264
265
266
267
268
269
270
271
272
273
274
275
276
277
278
279
280
281
282
283
284
285
286
287
288
289
290
291
292
293
294
295
296
297
298
299
300
301
302
303
304
305
306
307
308
309
310
311
312
313
314
315
316
317
318
319
320
321
322
323
324
325
326
327
328
329
330
331
332
333
334
335
336
337
338
339
340
341
342
343
344
345
346
347
348
349
350
351
352
353
354
355
356
357
358
359
360
361
362
363
364
365
366
367
368
369
370
371
372
373
374
375
376
377
378
379
380
381
382
383
384
385
386
387
388
389
390
391
392
393
394
395
396
397
398
399
400
401
402
403
404
405
406
407
408
409
410
411
412
413
414
415
416
417
418
419
420
421
422
423
424
425
426
427
428
429
430
431
432
433
434
435
436
437
438
439
440
441
442
443
444
445
446
447
448
449
450
451
452
453
454
455
456
457
458
459
460
461
462
463
464
465
466
467
468
469
470
471
472
473
474
475
476
477
478
479
480
481
482
483
484
485
486
487
488
489
490
491
492
493
494
495
496
497
498
499
500
501
502
503
504
505
506
507
508
509
510
511
512
513
514
515
516
517
518
519
520
521
522
523
524
525
526
527
528
529
530
531
532
533
534
535
536
537
538
539
540
541
542
543
544
545
546
547
548
549
550
551
552
553
554
555
556
557
558
559
560
561
562
563
564
565
566
567
568
569
570
571
572
573
574
575
576
577
578
579
580
581
582
583
584
585
586
587
588
589
590
591
592
593
594
595
596
597
598
599
600
601
602
603
604
605
606
607
608
609
610
611
612
613
614
615
616
617
618
619
620
621
622
623
624
625
626
627
628
629
630
631
632
633
634
635
636
637
638
639
640
641
642
643
644
645
646
647
648
649
650
651
652
653
654
655
656
657
658
659
660
661
662
663
664
665
666
667
668
669
670
671
672
673
674
675
676
677
678
679
680
681
682
683
684
685
686
687
688
689
690
691
692
693
694
695
696
697
698
699
700
701
702
703
704
705
706
707
708
709
710
711
712
713
714
715
716
717
718
719
720
721
722
723
724
725
726
727
728
729
730
731
732
733
734
735
736
737
738
739
740
741
742
743
744
745
746
747
748
749
750
751
752
753
754
755
756
757
758
759
760
761
762
763
764
765
766
767
768
769
770
771
772
773
774
775
776
777
778
779
780
781
782
783
784
785
786
787
788
789
790
791
792
793
794
795
796
797
798
799
800
801
802
803
804
805
806
807
808
809
810
811
812
813
814
815
816
817
818
819
820
821
822
823
824
825
826
827
828
829
830
831
832
833
834
835
836
837
838
839
840
841
842
843
844
845
846
847
848
849
850
851
852
853
854
855
856
857
858
859
860
861
862
863
864
865
866
867
868
869
870
871
872
873
874
875
876
877
878
879
880
881
882
883
884
885
886
887
888
889
890
891
892
893
894
895
896
897
898
899
900
901
902
903
904
905
906
907
908
909
910
911
912
913
914
915
916
917
918
919
920
921
922
923
924
925
926
927
928
929
930
931
932
933
934
935
936
937
938
939
940
941
942
943
944
945
946
947
948
949
950
951
952
953
954
955
956
957
958
959
960
961
962
963
964
965
966
967
968
969
970
971
972
973
974
975
976
977
978
979
980
981
982
983
984
985
986
987
988
989
990
991
992
993
994
995
996
997
998
999
1000
1001
1002
1003
1004
1005
1006
1007
1008
1009
1010
1011
1012
1013
1014
1015
1016
1017
1018
1019
1020
1021
1022
1023
1024
1025
1026
1027
1028
1029
1030
1031
1032
1033
1034
1035
1036
1037
1038
1039
1040
1041
1042
1043
1044
1045
1046
1047
1048
1049
1050
1051
1052
1053
1054
1055
1056
1057
1058
1059
1060
1061
1062
1063
1064
1065
1066
1067
1068
1069
1070
1071
1072
1073
1074
1075
1076
1077
1078
1079
1080
1081
1082
1083
1084
1085
1086
1087
1088
1089
1090
1091
1092
1093
1094
1095
1096
1097
1098
1099
1100
1101
1102
1103
1104
1105
1106
1107
1108
1109
1110
1111
1112
1113
1114
1115
1116
1117
1118
1119
1120
1121
1122
1123
1124
1125
1126
1127
1128
1129
1130
1131
1132
1133
1134
1135
1136
1137
1138
1139
1140
1141
1142
1143
1144
1145
1146
1147
1148
1149
1150
1151
1152
1153
1154
1155
1156
1157
1158
1159
1160
1161
1162
1163
1164
1165
1166
1167
1168
1169
1170
1171
1172
1173
1174
1175
1176
1177
1178
1179
1180
1181
1182
1183
1184
1185
1186
1187
1188
1189
1190
1191
1192
1193
1194
1195
1196
1197
1198
1199
1200
1201
1202
1203
1204
1205
1206
1207
1208
1209
1210
1211
1212
1213
1214
1215
1216
1217
1218
1219
1220
1221
1222
1223
1224
1225
1226
1227
1228
1229
1230
1231
1232
1233
1234
1235
1236
1237
1238
1239
1240
1241
1242
1243
1244
1245
1246
1247
1248
1249
1250
1251
1252
1253
1254
1255
1256
1257
1258
1259
1260
1261
1262
1263
1264
1265
1266
1267
1268
1269
1270
1271
1272
1273
1274
1275
1276
1277
1278
1279
1280
1281
1282
1283
1284
1285
1286
1287
1288
1289
1290
1291
1292
1293
1294
1295
1296
1297
1298
1299
1300
1301
1302
1303
1304
1305
1306
1307
1308
1309
1310
1311
1312
1313
1314
1315
1316
1317
1318
1319
1320
1321
1322
1323
1324
1325
1326
1327
1328
1329
1330
1331
1332
1333
1334
1335
1336
1337
1338
1339
1340
1341
1342
1343
1344
1345
1346
1347
1348
1349
1350
1351
1352
1353
1354
1355
1356
1357
1358
1359
1360
1361
1362
1363
1364
1365
1366
1367
1368
1369
1370
1371
1372
1373
1374
1375
1376
1377
1378
1379
1380
1381
1382
1383
1384
1385
1386
1387
1388
1389
1390
1391
1392
1393
1394
1395
1396
1397
1398
1399
1400
1401
1402
1403
1404
1405
1406
1407
1408
1409
1410
1411
1412
1413
1414
1415
1416
1417
1418
1419
1420
1421
1422
1423
1424
1425
1426
1427
1428
1429
1430
1431
1432
1433
1434
1435
1436
1437
1438
1439
1440
1441
1442
1443
1444
1445
1446
1447
1448
1449
1450
1451
1452
1453
1454
1455
1456
1457
1458
1459
1460
1461
1462
1463
1464
1465
1466
1467
1468
1469
1470
1471
1472
1473
1474
1475
1476
1477
1478
1479
1480
1481
1482
1483
1484
1485
1486
1487
1488
1489
1490
1491
1492
1493
1494
1495
1496
1497
1498
1499
1500
1501
1502
1503
1504
1505
1506
1507
1508
1509
1510
1511
1512
1513
1514
1515
1516
1517
1518
1519
1520
1521
1522
1523
1524
1525
1526
1527
1528
1529
1530
1531
1532
1533
1534
1535
1536
1537
1538
1539
1540
1541
1542
1543
1544
1545
1546
1547
1548
1549
1550
1551
1552
1553
1554
1555
1556
1557
1558
1559
1560
1561
1562
1563
1564
1565
1566
1567
1568
1569
1570
1571
1572
1573
1574
1575
1576
1577
1578
1579
1580
1581
1582
1583
1584
1585
1586
1587
1588
1589
1590
1591
1592
1593
1594
1595
1596
1597
1598
1599
1600
1601
1602
1603
1604
1605
1606
1607
1608
1609
1610
1611
1612
1613
1614
1615
1616
1617
1618
1619
1620
1621
1622
1623
1624
1625
1626
1627
1628
1629
1630
1631
1632
1633
1634
1635
1636
1637
1638
1639
1640
1641
1642
1643
1644
1645
1646
1647
1648
1649
1650
1651
1652
1653
1654
1655
1656
1657
1658
1659
1660
1661
1662
1663
1664
1665
1666
1667
1668
1669
1670
1671
1672
1673
1674
1675
1676
1677
1678
1679
1680
1681
1682
1683
1684
1685
1686
1687
1688
1689
1690
1691
1692
1693
1694
1695
1696
1697
1698
1699
1700
1701
1702
1703
1704
1705
1706
1707
1708
1709
1710
1711
1712
1713
1714
1715
1716
1717
1718
1719
1720
1721
1722
1723
1724
1725
1726
1727
1728
1729
1730
1731
1732
1733
1734
1735
1736
1737
1738
1739
1740
1741
1742
1743
1744
1745
1746
1747
1748
1749
1750
1751
1752
1753
1754
1755
1756
1757
1758
1759
1760
1761
1762
1763
1764
1765
1766
1767
1768
1769
1770
1771
1772
1773
1774
1775
1776
1777
1778
1779
1780
1781
1782
1783
1784
1785
1786
1787
1788
1789
1790
1791
1792
1793
1794
1795
1796
1797
1798
1799
1800
1801
1802
1803
1804
1805
1806
1807
1808
1809
1810
1811
1812
1813
1814
1815
1816
1817
1818
1819
1820
1821
1822
1823
1824
1825
1826
1827
1828
1829
1830
1831
1832
1833
1834
1835
1836
1837
1838
1839
1840
1841
1842
1843
1844
1845
1846
1847
1848
1849
1850
1851
1852
1853
1854
1855
1856
1857
1858
1859
1860
1861
1862
1863
1864
1865
1866
1867
1868
1869
1870
1871
1872
1873
1874
1875
1876
1877
1878
1879
1880
1881
1882
1883
1884
1885
1886
1887
1888
1889
1890
1891
1892
1893
1894
1895
1896
1897
1898
1899
1900
1901
1902
1903
1904
1905
1906
1907
1908
1909
1910
1911
1912
1913
1914
1915
1916
1917
1918
1919
1920
1921
1922
1923
1924
1925
1926
1927
1928
1929
1930
1931
1932
1933
1934
1935
1936
1937
1938
1939
1940
1941
1942
1943
1944
1945
1946
1947
1948
1949
1950
1951
1952
1953
1954
1955
1956
1957
1958
1959
1960
1961
1962
1963
1964
1965
1966
1967
1968
1969
1970
1971
1972
1973
1974
1975
1976
1977
1978
1979
1980
1981
1982
1983
1984
1985
1986
1987
1988
1989
1990
1991
1992
1993
1994
1995
1996
1997
1998
1999
2000
2001
2002
2003
2004
2005
2006
2007
2008
2009
2010
2011
2012
2013
2014
2015
2016
2017
2018
2019
2020
2021
2022
2023
2024
2025
2026
2027
2028
2029
2030
2031
2032
2033
2034
2035
2036
2037
2038
2039
2040
2041
2042
2043
2044
2045
2046
2047
2048
2049
2050
2051
2052
2053
2054
2055
2056
2057
2058
2059
2060
2061
2062
2063
2064
2065
2066
2067
2068
2069
2070
2071
2072
2073
2074
2075
2076
2077
2078
2079
2080
2081
2082
2083
2084
2085
2086
2087
2088
2089
2090
2091
2092
2093
2094
2095
2096
2097
2098
2099
2100
2101
2102
2103
2104
2105
2106
2107
2108
2109
2110
2111
2112
2113
2114
2115
2116
2117
2118
2119
2120
2121
2122
2123
2124
2125
2126
2127
2128
2129
2130
2131
2132
2133
2134
2135
2136
2137
2138
2139
2140
2141
2142
2143
2144
2145
2146
2147
2148
2149
2150
2151
2152
2153
2154
2155
2156
2157
2158
2159
2160
2161
2162
2163
2164
2165
2166
2167
2168
2169
2170
2171
2172
2173
2174
2175
2176
2177
2178
2179
2180
2181
2182
2183
2184
2185
2186
2187
2188
2189
2190
2191
2192
2193
2194
2195
2196
2197
2198
2199
2200
2201
2202
2203
2204
2205
2206
2207
2208
2209
2210
2211
2212
2213
2214
2215
2216
2217
2218
2219
2220
2221
2222
2223
2224
2225
2226
2227
2228
2229
2230
2231
2232
2233
2234
2235
2236
2237
2238
2239
2240
2241
2242
2243
2244
2245
2246
2247
2248
2249
2250
2251
2252
2253
2254
2255
2256
2257
2258
2259
2260
2261
2262
2263
2264
2265
2266
2267
2268
2269
2270
2271
2272
2273
2274
2275
2276
2277
2278
2279
2280
2281
2282
2283
2284
2285
2286
2287
2288
2289
2290
2291
2292
2293
2294
2295
2296
2297
2298
2299
2300
2301
2302
2303
2304
2305
2306
2307
2308
2309
2310
2311
2312
2313
2314
2315
2316
2317
2318
2319
2320
2321
2322
2323
2324
2325
2326
2327
2328
2329
2330
2331
2332
2333
2334
2335
2336
2337
2338
2339
2340
2341
2342
2343
2344
2345
2346
2347
2348
2349
2350
2351
2352
2353
2354
2355
2356
2357
2358
2359
2360
2361
2362
2363
2364
2365
2366
2367
2368
2369
2370
2371
2372
2373
2374
2375
2376
2377
2378
2379
2380
2381
2382
2383
2384
2385
2386
2387
2388
2389
2390
2391
2392
2393
2394
2395
2396
2397
2398
2399
2400
2401
2402
2403
2404
2405
2406
2407
2408
2409
2410
2411
2412
2413
2414
2415
2416
2417
2418
2419
2420
2421
2422
2423
2424
2425
2426
2427
2428
2429
2430
2431
2432
2433
2434
2435
2436
2437
2438
2439
2440
2441
2442
2443
2444
2445
2446
2447
2448
2449
2450
2451
2452
2453
2454
2455
2456
2457
2458
2459
2460
2461
2462
2463
2464
2465
2466
2467
2468
2469
2470
2471
2472
2473
2474
2475
2476
2477
2478
2479
2480
2481
2482
2483
2484
2485
2486
2487
2488
2489
2490
2491
2492
2493
2494
2495
2496
2497
2498
2499
2500
2501
2502
2503
2504
2505
2506
2507
2508
2509
2510
2511
2512
2513
2514
2515
2516
2517
2518
2519
2520
2521
2522
2523
2524
2525
2526
2527
2528
2529
2530
2531
2532
2533
2534
2535
2536
2537
2538
2539
2540
2541
2542
2543
2544
2545
2546
2547
2548
2549
2550
2551
2552
2553
2554
2555
2556
2557
2558
2559
2560
2561
2562
2563
2564
2565
2566
2567
2568
2569
2570
2571
2572
2573
2574
2575
2576
2577
2578
2579
2580
2581
2582
2583
2584
2585
2586
2587
2588
2589
2590
2591
2592
2593
2594
2595
2596
2597
2598
2599
2600
2601
2602
2603
2604
2605
2606
2607
2608
2609
2610
2611
2612
2613
2614
2615
2616
2617
2618
2619
2620
2621
2622
2623
2624
2625
2626
2627
2628
2629
2630
2631
2632
2633
2634
2635
2636
2637
2638
2639
2640
2641
2642
2643
2644
2645
2646
2647
2648
2649
2650
2651
2652
2653
2654
2655
2656
2657
2658
2659
2660
2661
2662
2663
2664
2665
2666
2667
2668
```

Voice Messenger 在 ARM 嵌入式系統平台之實作

```
52  if ( (phe = gethostbyname(host)) )
53      memcpy(&sin.sin_addr, phe->h_addr, phe->h_length);
54  else if ( (sin.sin_addr.s_addr = inet_addr(host)) == INADDR_NONE )
55      errexit("can't get \"%s\" host entry\n", host);
56
57      /* Map transport protocol name to protocol number */
58  if ( (ppe = getprotobyname(transport)) == 0)
59      errexit("can't get \"%s\" protocol entry\n", transport);
60
61      /* Use protocol to choose a socket type */
62  if (strcmp(transport, "udp") == 0)
63      type = SOCK_DGRAM;
64  else
65      type = SOCK_STREAM;
66
67      /* Allocate a socket */
68  s = socket(PF_INET, type, ppe->p_proto);
69  if (s < 0)
70      errexit("can't create socket: %s\n", strerror(errno));
71
72      /* Connect the socket */
73  if (connect(s, (struct sockaddr *)&sin, sizeof(sin)) < 0)
74      {errexit("can't connect to %s.%s: %s\n", host,
75  service, strerror(errno));
76      return -1;
77  }
78  return s;
79 }
```

```
/* passiveTCP.c - passiveTCP */
```

```
1  int  passivesock(const char *service, const char *transport,
2      int qlen);
3
4
```

```
5  /*-----
6   * passiveTCP - create a passive socket for use in a TCP server
7   *-----
8   */
9  int
10 passiveTCP(const char *service, int qlen)
11 /*
12  * Arguments:
13  *   service - service associated with the desired port
14  *   qlen   - maximum server request queue length
15  */
16 {
17     return passivesock(service, "tcp", qlen);
18 }
19
20
```

```
/* passiveUDP.c - passiveUDP */
```

```
1  int  passivesock(const char *service, const char *transport,
2      int qlen);
3
4  /*-----
5   * passiveUDP - create a passive socket for use in a UDP server
6   *-----
7   */
8  int
9  passiveUDP(const char *service)
10 /*
11  * Arguments:
12  *   service - service associated with the desired port
13  */
14 {
15     return passivesock(service, "udp", 0);
16 }
17
18
19
```

```
/* passivesock.c - passivesock */
```

```
1
2 #include <sys/types.h>
3 #include <sys/socket.h>
4
```

Voice Messenger 在 ARM 嵌入式系統平台之實作

```
5  #include <netinet/in.h>
6
7  #include <stdlib.h>
8  #include <string.h>
9  #include <netdb.h>
10 #include <errno.h>
11
12 extern int errno;
13
14 int  errexit(const char *format, ...);
15
16 u_short  portbase = 0;      /* port base, for non-root servers
17    */
18 /*-----
19  * passivesock - allocate & bind a server socket using TCP or UDP
20  *-----
21  */
22 int
23 passivesock(const char *service, const char *transport, int qlen)
24 /*
25  * Arguments:
26  *   service - service associated with the desired port
27  *   transport - transport protocol to use ("tcp" or "udp")
28  *   qlen - maximum server request queue length
29  */
30 {
31     struct servent *pse;      /* pointer to service information entry
32    */
33     struct protoent *ppe;    /* pointer to protocol information entry*/
34     struct sockaddr_in sin;  /* an Internet endpoint address
35    */
36     int s, type; /* socket descriptor and socket type */
37
38     memset(&sin, 0, sizeof(sin));
39     sin.sin_family = AF_INET;
40     sin.sin_addr.s_addr = INADDR_ANY;
41
42     /* Map service name to port number */
43     if ( (pse = getservbyname(service, transport)) )
44         sin.sin_port = htons(ntohs((u_short)pse->s_port)
45             + portbase);
46     else if ( (sin.sin_port = htons((u_short)atoi(service))) == 0 )
47         errexit("can't get \"%s\" service entry\n", service);
48
49     /* Map protocol name to protocol number */
50     if ( (ppe = getprotobyname(transport)) == 0 )
51         errexit("can't get \"%s\" protocol entry\n", transport);
52
53     /* Use protocol to choose a socket type */
54     if (strcmp(transport, "udp") == 0)
```

```
53         type = SOCK_DGRAM;
54     else
55         type = SOCK_STREAM;
56
57     /* Allocate a socket */
58     s = socket(PF_INET, type, ppe->p_proto);
59     if (s < 0)
60         errexit("can't create socket: %s\n", strerror(errno));
61
62     /* Bind the socket */
63     if (bind(s, (struct sockaddr *)&sin, sizeof(sin)) < 0)
64         errexit("can't bind to %s port: %s\n", service,
65             strerror(errno));
66     if (type == SOCK_STREAM && listen(s, qlen) < 0)
67         errexit("can't listen on %s port: %s\n", service,
68             strerror(errno));
69     return s;
70 }
71
72
```

註：connectsock.c connectTCP.c connectUDP.c passivesock.c passiveTCP.c passiveUDP.c 出自於
Internetworking with TCP/IP Vol 3: Client-Server Programming and Applications, BSD Version, 2nd Ed,
by D. Comer and D. Stevens, Prentice-Hall, 1996.

程式碼載點

<http://140.134.27.100/~sunggekun/PO/voicemessenger-1.0.tar.bz2>

參考文獻

- 書籍：

[3.1] Karim Yaghmour 著，蔣大偉譯，建構嵌入式 Linux 系統(Building Embedded Linux Systems)。O'REILLY，2004 年 04 月。

[3.2.2、3.2.3、3.2.4]HyBus Co. Ltd., *Embedded System Application using X-Hyper255B-TKUIII based on Intel PXA255(v1.1)*. Korea: HyBus Co. Ltd., 2004.

[4.2] Matt Welsh、Matthias Kalle Dalheimer、Terry Dawson、Lar Kaufman 著，周敏祥譯，Linux 技術手冊 (Running Linux, 4/e)。O'REILLY，2003 年 12 月。

[5]Richard Stones、Neil Matthew 著，江俊龍譯，Linux 程式設計教學手冊(第三版)。臺北市：基峰資訊股份有限公司，2004 年 8 月。

[5.3]陳俊宏，Embedded Linux 嵌入式系統實作演練(初版)。臺北市：學貫行銷股份有限公司，2004 年 3 月。

- 網頁：

[2.1]Instant messaging:

http://en.wikipedia.org/wiki/Instant_messenger

[2.3-1]智邦與 Skype 攜手合作引領免費網路電話行動自如：

http://www.accton.com.tw/homepage/main1/press/2005/2005_press_16.htm

[2.3-2]完全掌握 Skype 的勝者之道：

<http://office.digitimes.com.tw/ShowNews.aspx?zCatId=53J>

http://www.accton.com.tw/homepage/main3/Datasheet/DS_VM1188T.pdf

[3.2.5-1、5.3-1] microwindows：

<http://microwindows.org/>

[4.3-1]Linux Kernel source：

<http://www.kernel.org/pub/linux/kernel/>

[4.3-2]鳥哥的 Linux 私房菜：

<http://linux.vbird.org/>

[4.3-3]Linux 2.4 kernel faq：

http://www.faqs.org/docs/kernel_2_4/iki.html#toc1

[4.3-4]old Linux：

http://www.oldlinux.org/index_cn.html

4.3-5]Linux cross reference：

<http://lxr.linux.no/>

[4.3-6]Debian 論壇：

Voice Messenger 在 ARM 嵌入式系統平台之實作

<http://moto.debian.org.tw/index.php>

[4.3.2-1]Wireless Howto :

<http://www.tldp.org/HOWTO/Wireless-HOWTO.html>

[4.3.2-2]airsnort :

<http://airsnort.shmoo.com>

[4.3.2-3]kismet :

<http://www.kismetwireless.net/>

[4.3.2-4]goonda :

<http://www.goonda.org/>

[4.3.2-5]orinoco :

http://www.hpl.hp.com/personal/Jean_Tourrilhes/Linux/Orinoco.html

[4.4.1-1]Filesystem Hierarchy Standard(FHS):

<http://www.pathname.com/fhs/>

[4.4.1-2]LANANA Linux Device List:

<http://www.lanana.org/docs/device-list/>

[5.2] Wikipedia, The free encyclopedia

http://en.wikipedia.org/wiki/Main_Page

[5.2.2-1] Network Address Translation

<http://www.vicomsoft.com/knowledge/reference/nat.html>

<http://turtle.ee.ncku.edu.tw/~tung/nat/nat.htm>

[5.2.2-2] 為什麼需要 IPv6 ?

<http://www.ipv6.org.tw/NDHU/article/20020826.htm>

[5.2.3] OSS Programmer's guide v1.1:

<http://www.opensound.com/pguide/oss.pdf>

[6.2.1] 網路電話產品趨勢與應用：

<http://www.cqinc.com.tw/grandsoft/cm/091/afo8915.htm>

[6.2.2] 電源管理

http://www.eettaiwan.com/CAT_675763.HTM

http://www.gentoo.org/doc/zh_tw/power-management-guide.xml